



**CLAVE: 26-03**

**MUNICIPIO DE JALPAN  
PUEBLA**

**ESTADOS FINANCIEROS**

**AGOSTO**

**2023**



**CLAVE: 26-03**

# **MUNICIPIO DE JALPAN PUEBLA**

## **A. Información Contable**

- 1). Estado de Situación Financiera**
- 2). Estado de Actividades**
- 3). Estado de Variación en la Hacienda Publica**
- 4). Estado de cambios en la Situación Financiera**
- 5). Estado de Flujos de Efectivo**
- 6). Estado Analítico del Activo**
- 7). Estado Analítico de la Deuda y Otros Pasivos**
- 8). Informes sobre Pasivos Contingentes**
- 9). Notas a los Estados Financieros**
- 10). Notas de desglose**
- 11). Notas de memoria**
- 12). Notas de Gestión Administrativa**

MUNICIPIO DE JALPAN PUEBLA

ESTADO DE SITUACIÓN FINANCIERA  
Al 31 de Agosto de 2023  
(Cifras en pesos)

	2023	2022
<b>ACTIVO</b>		
<b>ACTIVO CIRCULANTE</b>		
EFFECTIVO Y EQUIVALENTES	14,021,555.01	2,630,469.66
DERECHOS A RECIBIR EFECTIVO O EQUIVALENTES	58,121.51	47,464.71
DERECHOS A RECIBIR BIENES O SERVICIOS	2,759,291.14	2,718,469.76
INVENTARIOS	0.00	0.00
ALMACENES	0.00	0.00
ESTIMACIÓN POR PÉRDIDAS O DETERIORO DE	0.00	0.00
ACTIVOS CIRCULANTES	0.00	0.00
OTROS ACTIVOS CIRCULANTES	0.00	0.00
<b>TOTAL DE ACTIVOS CIRCULANTES</b>	<b>16,838,967.66</b>	<b>5,396,404.13</b>
<b>ACTIVO NO CIRCULANTE</b>		
INVERSIONES FINANCIERAS A LARGO PLAZO	0.00	0.00
DERECHOS A RECIBIR EFECTIVO O EQUIVALENTES A LARGO PLAZO	0.00	0.00
BIENES INMUEBLES, INFRAESTRUCTURA Y CONSTRUCCIONES EN PROCESO	166,873,199.05	149,220,820.79
BIENES MUEBLES	4,408,087.86	4,408,087.86
ACTIVOS INTANGIBLES	34,800.00	34,800.00
DEPRECIACIÓN, DETERIORO Y AMORTIZACIÓN	-15,004,574.35	-15,004,574.35
ACUMULADA DE BIENES	0.00	0.00
ACTIVOS DIFERIDOS	0.00	0.00
ESTIMACIÓN POR PÉRDIDA O DETERIORO DE	0.00	0.00
ACTIVOS NO CIRCULANTES	0.00	0.00
OTROS ACTIVOS NO CIRCULANTES	0.00	0.00
<b>TOTAL DE ACTIVOS NO CIRCULANTES</b>	<b>156,311,512.56</b>	<b>138,659,134.30</b>
<b>TOTAL DE ACTIVOS</b>	<b>325,150,480.22</b>	<b>294,063,538.43</b>
<b>PASIVO</b>		
<b>PASIVO CIRCULANTE</b>		
CUENTAS POR PAGAR A CORTO PLAZO	470,658.96	606,754.43
DOCUMENTOS POR PAGAR A CORTO PLAZO	0.00	0.00
PORCIÓN A CORTO PLAZO DE LA DEUDA PÚBLICA A LARGO PLAZO	0.00	0.00
TÍTULOS Y VALORES A CORTO PLAZO	0.00	0.00
PASIVOS DIFERIDOS A CORTO PLAZO	0.00	0.00
FONDOS Y BIENES DE TERCEROS EN GARANTÍA	0.00	0.00
Y/O ADMINISTRACIÓN A CORTO PLAZO	-2,735.82	0.00
PROVISIONES A CORTO PLAZO	0.00	0.00
OTROS PASIVOS A CORTO PLAZO	0.00	0.00
<b>TOTAL DE PASIVOS CIRCULANTES</b>	<b>467,923.14</b>	<b>606,754.43</b>
<b>PASIVO NO CIRCULANTE</b>		
CUENTAS POR PAGAR A LARGO PLAZO	0.00	0.00
DOCUMENTOS POR PAGAR A LARGO PLAZO	0.00	0.00
DEUDA PÚBLICA A LARGO PLAZO	0.00	0.00
PASIVOS DIFERIDOS A LARGO PLAZO	0.00	0.00
FONDOS Y BIENES DE TERCEROS EN GARANTÍA	0.00	0.00
Y/O ADMINISTRACIÓN A LARGO PLAZO	0.00	0.00
PROVISIONES A LARGO PLAZO	0.00	0.00
<b>TOTAL DE PASIVOS NO CIRCULANTES</b>	<b>0.00</b>	<b>0.00</b>
<b>TOTAL DEL PASIVO</b>	<b>467,923.14</b>	<b>606,754.43</b>
<b>HACIENDA PÚBLICA / PATRIMONIO</b>		
<b>HACIENDA PÚBLICA/PATRIMONIO CONTRIBUIDO</b>	<b>104,259,832.66</b>	<b>104,259,832.66</b>
APORTACIONES	104,259,832.66	104,259,832.66
DONACIONES DE CAPITAL	0.00	0.00
ACTUALIZACIÓN DE LA HACIENDA PÚBLICA/PATRIMONIO	0.00	0.00

MUNICIPIO DE JALPAN PUEBLA

ESTADO DE SITUACIÓN FINANCIERA  
Al 31 de Agosto de 2023  
(Cifras en pesos)

	2023	2022
HACIENDA PÚBLICA/PATRIMONIO GENERADO	68,422,724.42	39,188,951.34
RESULTADOS DEL EJERCICIO (AHORRO / DESAHORRO)	29,266,177.08	355,502.67
RESULTADOS DE EJERCICIOS ANTERIORES	39,156,547.34	38,833,448.67
REVALÚOS	0.00	0.00
RESERVAS	0.00	0.00
RECTIFICACIONES DE RESULTADOS DE EJERCICIOS ANTERIORES	0.00	0.00
EXCESO O INSUFICIENCIA EN LA ACTUALIZACIÓN DE LA HACIENDA PÚBLICA/PATRIMONIO	0.00	0.00
RESULTADO POR POSICIÓN MONETARIA	0.00	0.00
RESULTADO POR TENENCIA DE ACTIVOS NO MONETARIOS	0.00	0.00
TOTAL HACIENDA PÚBLICA/PATRIMONIO.....	172,682,557.08	143,448,784.00
TOTAL DEL PASIVO Y HACIENDA PÚBLICA/PATRIMONIO....	173,150,480.22	144,055,538.43



Bajo protesta de decir verdad declaramos que los Estados Financieros y sus notas, son razonablemente correctos y son responsabilidad del emisor.

*Nicolas Galindo Pérez*  
C. NICOLAS GALINDO PÉREZ  
PRESIDENTE MUNICIPAL CONSTITUCIONAL.

**PRESIDENCIA MUNICIPAL  
JALPAN, PUEBLA  
2021 - 2024**



**TESORERIA MUNICIPAL  
JALPAN, PUEBLA  
2021 - 2024**

*C. Fany Berenice Mar Gonzalez*  
C. FANY BERENICE MAR GONZALEZ  
TESORERA MUNICIPAL.



*C. Mauro Torrez Gomez*  
C. MAURO TORREZ GOMEZ  
SECRETARIO GENERAL DEL AYUNTAMIENTO.

**SECRETARIO DEL  
AYUNTAMIENTO DE  
JALPAN, PUEBLA  
2022 - 2024**

## MUNICIPIO DE JALPAN PUEBLA

ESTADO DE ACTIVIDADES  
Del 1 de Enero al 31 de Agosto de 2023  
(Cifras en pesos)

	2023	2022
INGRESOS Y OTROS BENEFICIOS		
INGRESOS DE GESTIÓN	2,658,040.83	2,447,864.85
IMPUESTOS	299,399.00	352,263.00
CUOTAS Y APORTACIONES DE SEGURIDAD SOCIAL	0.00	0.00
CONTRIBUCIONES DE MEJORAS	0.00	0.00
DERECHOS	2,271,668.61	1,951,592.43
PRODUCTOS	86,973.22	144,009.42
APROVECHAMIENTOS	0.00	0.00
INGRESOS POR VENTA DE BIENES Y PRESTACIÓN DE SERVICIOS	0.00	0.00
PART, APORT, CONV, INCENT. DERIV. D/COLAB. FISCAL, F. DIST. DE APORT, TRANSF, ASIG, SUBS Y SUBV Y P Y JUB	49,611,899.92	66,450,848.58
PART, APORT, CONV, INCENT. DERIV. D/COLAB. FISCAL, F. DIST. DE APORT	49,611,899.92	66,450,848.58
TRANSFERENCIAS, ASIGNACIONES, SUBSIDIOS Y SUBVENCIONES Y PENSIONES Y JUBILACIONES	0.00	0.00
OTROS INGRESOS Y BENEFICIOS	9,212.42	24,471.00
INGRESOS FINANCIEROS	0.00	0.00
INCREMENTO POR VARIACIÓN DE INVENTARIOS	0.00	0.00
DISMINUCIÓN DEL EXCESO DE ESTIMACIONES POR PÉRDIDA O DETERIORO U OBSOLESCENCIA	0.00	0.00
DISMINUCIÓN DEL EXCESO DE PROVISIONES	0.00	0.00
OTROS INGRESOS Y BENEFICIOS VARIOS	9,212.42	24,471.00
TOTAL DE INGRESOS Y OTROS BENEFICIOS	52,279,153.17	68,923,184.43
GASTOS Y OTRAS PÉRDIDAS		
GASTOS DE FUNCIONAMIENTO	15,899,769.06	22,766,761.70
SERVICIOS PERSONALES	9,285,522.52	13,953,747.55
MATERIALES Y SUMINISTROS	2,461,762.36	3,638,532.72
SERVICIOS GENERALES	4,152,484.18	5,174,481.43
TRANSFERENCIAS, ASIGNACIONES, SUBSIDIOS Y OTRAS AYUDAS	7,113,207.03	7,724,218.86
TRANSFERENCIAS INTERNAS Y ASIGNACIONES AL SECTOR PÚBLICO	0.00	0.00
TRANSFERENCIAS AL RESTO DEL SECTOR PÚBLICO	0.00	0.00
SUBSIDIOS Y SUBVENCIONES	0.00	0.00
AYUDAS SOCIALES	7,113,207.03	7,724,218.86
PENSIONES Y JUBILACIONES	0.00	0.00
TRANSFERENCIAS A FIDEICOMISOS, MANDATOS Y CONTRATOS ANÁLOGOS	0.00	0.00
TRANSFERENCIAS A LA SEGURIDAD SOCIAL	0.00	0.00
DONATIVOS	0.00	0.00
TRANSFERENCIAS AL EXTERIOR	0.00	0.00
PARTICIPACIONES Y APORTACIONES	0.00	0.00
PARTICIPACIONES	0.00	0.00
APORTACIONES	0.00	0.00
CONVENIOS	0.00	0.00
INTERESES, COMISIONES Y OTROS GASTOS DE LA DEUDA PÚBLICA	0.00	0.00

MUNICIPIO DE JALPAN PUEBLA


ESTADO DE ACTIVIDADES  
Del 1 de Enero al 31 de Agosto de 2023  
(Cifras en pesos)

	2023	2022
INTERESES DE LA DEUDA PÚBLICA	0.00	0.00
COMISIONES DE LA DEUDA PÚBLICA	0.00	0.00
GASTOS DE LA DEUDA PÚBLICA	0.00	0.00
COSTO POR COBERTURAS	0.00	0.00
APOYOS FINANCIEROS	0.00	0.00
OTROS GASTOS Y PÉRDIDAS EXTRAORDINARIAS	0.00	1,825,510.85
ESTIMACIONES, DEPRECIACIONES, DETERIOROS, OBSOLESCENCIAS Y AMORTIZACIONES	0.00	1,825,510.85
PROVISIONES	0.00	0.00
DISMINUCIONES DE INVENTARIOS	0.00	0.00
OTROS GASTOS	0.00	0.00
INVERSIÓN PÚBLICA	0.00	36,251,190.35
INVERSIÓN PÚBLICA NO CAPITALIZABLE	0.00	36,251,190.35
TOTAL DE GASTOS Y OTRAS PÉRDIDAS	23,012,976.09	68,567,681.76
RESULTADOS DEL EJERCICIO (AHORRO/DESAHORRO) .....	29,266,177.08	355,502.67

Bajo protesta de decir verdad declaramos que los Estados Financieros y sus notas, son razonablemente correctos y son responsabilidad del emisor.

  
C. NICOLAS GALINDO PEREZ  
PRESIDENTE MUNICIPAL CONSTITUCIONAL.

  
C. FANY BERENICE MAR GONZALEZ  
TESORERA MUNICIPAL.

  
C. MAURO TORREZ GOMEZ  
SECRETARIO GENERAL DEL AYUNTAMIENTO.



TESORERIA MUNICIPAL  
JALPAN, PUEBLA  
2021 - 2024



SECRETARIO DEL  
AYUNTAMIENTO DE  
JALPAN, PUEBLA  
2022 - 2024

MUNICIPIO DE JALPAN PUEBLA

ESTADO DE VARIACIÓN EN LA HACIENDA PÚBLICA  
Del 1 de Enero al 31 de Agosto de 2023  
(Cifras en pesos)

Concepto	Hacienda Pública/ Patrimonio Contribuido	Hacienda Pública/ Patrimonio Generado de Ejercicios Ant. del Ejercicio	Hacienda Pública/ Patrimonio Generado Insuficiencia en la Actualización de la Hacienda Pública / Patrimonio /	TOTAL
Hacienda Pública / Patrimonio Contribuido Neto 2022	104,259,832.66			104,259,832.66
Aportaciones	104,259,832.66			104,259,832.66
Donaciones de Capital	0.00			0.00
Actualización de la Hacienda Pública/Patrimonio	0.00			0.00
Hacienda Pública / Patrimonio Generado Neto 2022		38,833,448.67	355,502.67	39,188,951.34
Resultados del Ejercicio (Ahorro/Desahorro)			355,502.67	355,502.67
Resultados de Ejercicios Anteriores				
Revalúos		38,833,448.67		38,833,448.67
Reservas		0.00		0.00
Rectificaciones de Resultados de Ejercicios Anteriores		0.00		0.00
Exceso o Insuficiencia en la Actualización de la Hacienda Pública/Patrimonio Neto 2022			0.00	0.00
Resultado por Posición Monetaria				
Resultado por Tenencia de Activos no Monetarios				
Hacienda Pública / Patrimonio Neto Final 2022	104,259,832.66	38,833,448.67	355,502.67	143,448,784.00
Cambios en la Hacienda Pública / Patrimonio Contribuido Neto 2023	0.00			0.00
Aportaciones	0.00			0.00
Donaciones de Capital	0.00			0.00
Actualización de la Hacienda Pública/Patrimonio	0.00			0.00

MUNICIPIO DE JALPAN PUEBLA

ESTADO DE VARIACIÓN EN LA HACIENDA PÚBLICA  
Del 1 de Enero al 31 de Agosto de 2023  
(Cifras en pesos)

Variaciones de la Hacienda Pública /				
Patrimonio Generado Neto 2023		28,910,674.41		29,233,773.08
Resultados del Ejercicio		29,266,177.08		29,266,177.08
(Ahorro/Desahorro)		-355,502.67		-32,404.00
Resultados de Ejercicios Anteriores		0.00		0.00
Revalúos		0.00		0.00
Reservas		0.00		0.00
Rectificaciones de Resultados de		0.00		0.00
Ejercicios Anteriores				
Cambios en el Exceso o Insuficiencia en			0.00	0.00
la Actualización de la Hacienda				
Pública/Patrimonio Neto 2023			0.00	0.00
Resultado por Posición Monetaria			0.00	0.00
Resultado por Tenencia de Activos no				
Monetarios				
Hacienda Pública / Patrimonio Neto	104,259,832.66	39,156,547.34	29,266,177.08	0.00
Final 2023				172,682,557.08

Bajo protesta de decir verdad declaramos que los Estados Financieros y sus notas, son razonablemente correctos y son responsabilidad del emisor.



*[Signature]*

PRESIDENCIA MUNICIPAL  
C. NICOLAS GALINDO PÉREZ  
PRESIDENTE MUNICIPAL CONSTITUCIONAL.  
2021 - 2024



*[Signature]*

C. FAMY BERENICE MAR GONZALEZ  
TESORERA MUNICIPAL.

TESORERIA MUNICIPAL  
JALPAN, PUEBLA  
2021 - 2024



*[Signature]*

C. MAURO TORREZ GOMEZ  
SECRETARIO GENERAL DEL AYUNTAMIENTO.

SECRETARIO DEL  
AYUNTAMIENTO DE  
JALPAN, PUEBLA  
2022 - 2024



MUNICIPIO DE JALPAN PUEBLA

ESTADO DE CAMBIOS EN LA SITUACIÓN FINANCIERA  
Del 1 de Enero al 31 de Agosto de 2023  
(Cifras en pesos)

	Origen	Aplicación
ACTIVO	-	29,094,941.79
ACTIVO CIRCULANTE	-	11,442,563.53
EFECTIVO Y EQUIVALENTES	-	11,391,085.35
DERECHOS A RECIBIR EFECTIVO O EQUIVALENTES	-	10,656.80
DERECHOS A RECIBIR BIENES O SERVICIOS	-	40,821.38
INVENTARIOS	-	-
ALMACENES	-	-
ESTIMACIÓN POR PÉRDIDAS O DETERIORO DE	-	-
ACTIVOS CIRCULANTES	-	-
OTROS ACTIVOS CIRCULANTES	-	-
ACTIVO NO CIRCULANTE	-	17,652,378.26
INVERSIONES FINANCIERAS A LARGO PLAZO	-	-
DERECHOS A RECIBIR EFECTIVO O EQUIVALENTES A LARGO PLAZO	-	-
BIENES INMUEBLES, INFRAESTRUCTURA Y CONSTRUCCIONES EN PROCESO	-	17,652,378.26
BIENES MUEBLES	-	-
ACTIVOS INTANGIBLES	-	-
DEPRECIACIÓN, DETERIORO Y AMORTIZACIÓN ACUMULADA DE BIENES	-	-
ACTIVOS DIFERIDOS	-	-
ESTIMACIÓN POR PÉRDIDA O DETERIORO DE	-	-
ACTIVOS NO CIRCULANTES	-	-
OTROS ACTIVOS NO CIRCULANTES	-	-
PASIVO	-	138,831.29
PASIVO CIRCULANTE	-	138,831.29
CUENTAS POR PAGAR A CORTO PLAZO	-	136,095.47
DOCUMENTOS POR PAGAR A CORTO PLAZO	-	-
PORCIÓN A CORTO PLAZO DE LA DEUDA PÚBLICA A LARGO PLAZO	-	-
TÍTULOS Y VALORES A CORTO PLAZO	-	-
PASIVOS DIFERIDOS A CORTO PLAZO	-	-
FONDOS Y BIENES DE TERCEROS EN GARANTÍA Y/O ADMINISTRACIÓN A CORTO PLAZO	-	2,735.82
PROVISIONES A CORTO PLAZO	-	-
OTROS PASIVOS A CORTO PLAZO	-	-
PASIVO NO CIRCULANTE	-	-
CUENTAS POR PAGAR A LARGO PLAZO	-	-
DOCUMENTOS POR PAGAR A LARGO PLAZO	-	-
DEUDA PÚBLICA A LARGO PLAZO	-	-
PASIVOS DIFERIDOS A LARGO PLAZO	-	-
FONDOS Y BIENES DE TERCEROS EN GARANTÍA Y/O ADMINISTRACIÓN A LARGO PLAZO	-	-
PROVISIONES A LARGO PLAZO	-	-
HACIENDA PÚBLICA/PATRIMONIO	29,233,773.08	-

MUNICIPIO DE JALPAN PUEBLA


ESTADO DE CAMBIOS EN LA SITUACIÓN FINANCIERA  
Del 1 de Enero al 31 de Agosto de 2023  
(Cifras en pesos)

	Origen	Aplicación
HACIENDA PÚBLICA/PATRIMONIO CONTRIBUIDO	-	-
APORTACIONES	-	-
DONACIONES DE CAPITAL	-	-
ACTUALIZACIÓN DE LA HACIENDA PÚBLICA/PATRIMONIO	-	-
HACIENDA PÚBLICA/PATRIMONIO GENERADO	29,233,773.08	-
RESULTADOS DEL EJERCICIO (AHORRO / DESAHORRO)	28,910,674.41	-
RESULTADOS DE EJERCICIOS ANTERIORES	323,098.67	-
REVALÚOS	-	-
RESERVAS	-	-
RECTIFICACIONES DE RESULTADOS DE EJERCICIOS ANTERIORES	-	-
EXCESO O INSUFICIENCIA EN LA ACTUALIZACIÓN DE LA HACIENDA PÚBLICA/PATRIMONIO	-	-
RESULTADO POR POSICIÓN MONETARIA	-	-
RESULTADO POR TENENCIA DE ACTIVOS NO MONETARIOS	-	-

Bajo protesta de decir verdad declaramos que los Estados Financieros y sus notas, son razonablemente correctos y son responsabilidad del emisor.



C. NICOLAS GALINDO PÉREZ  
PRESIDENTE MUNICIPAL CONSTITUCIONAL  
PRESIDENCIA MUNICIPAL  
JALPAN, PUEBLA  
2021 - 2024

C. FANY BERENICE MAR GONZALEZ  
TESORERA MUNICIPAL.



TESORERIA MUNICIPAL  
JALPAN, PUEBLA  
2021 - 2024



C. MAURO TORREZ GOMEZ  
SECRETARIO GENERAL DEL AYUNTAMIENTO.



SECRETARIO DEL  
AYUNTAMIENTO DE  
JALPAN, PUEBLA  
2022 - 2024

## MUNICIPIO DE JALPAN PUEBLA

ESTADO DE FLUJOS DE EFECTIVO  
Del 1 de Enero al 31 de Agosto de 2023  
(Cifras en pesos)

Concepto	2023	2022
FLUJOS DE EFECTIVO DE LAS ACTIVIDADES DE OPERACIÓN		
ORIGEN	52,279,153.17	68,923,184.43
IMPUESTOS	299,399.00	352,263.00
CUOTAS Y APORTACIONES DE SEGURIDAD SOCIAL	0.00	0.00
CONTRIBUCIONES DE MEJORAS	0.00	0.00
DERECHOS	2,271,668.61	1,951,592.43
PRODUCTOS	86,973.22	144,009.42
APROVECHAMIENTOS	0.00	0.00
INGRESOS POR VENTAS DE BIENES, PRESTACIÓN DE SERVICIOS Y OTROS INGRESOS PARTICIPACIONES, APORTACIONES, CONVENIOS, INCENTIVOS DERIV. DE LA COLAB. FISCAL Y FONDOS DIST. DE APORT	9,212.42	24,471.00
TRANSFERENCIAS, ASIGNACIONES, SUBSIDIOS Y SUBVENCIONES, Y PENSIONES Y JUBILACIONES	49,611,899.92	66,450,848.58
OTROS ORIGENES DE OPERACIÓN	0.00	0.00
APLICACIÓN	22,839,304.51	30,418,092.66
SERVICIOS PERSONALES	9,285,522.52	13,953,747.55
MATERIALES Y SUMINISTROS	2,417,080.12	3,633,951.05
SERVICIOS GENERALES	4,091,501.36	5,120,000.43
TRANSFERENCIAS INTERNAS Y ASIGNACIONES AL SECTOR PÚBLICO	0.00	0.00
TRANSFERENCIAS AL RESTO DEL SECTOR PÚBLICO	0.00	0.00
SUBSIDIOS Y SUBVENCIONES	0.00	0.00
AYUDAS SOCIALES	7,045,200.51	7,710,393.63
PENSIONES Y JUBILACIONES	0.00	0.00
TRANSFERENCIAS A FIDEICOMISOS, MANDATOS Y OTROS ANÁLOGOS	0.00	0.00
TRANSFERENCIAS A LA SEGURIDAD SOCIAL	0.00	0.00
DONATIVOS	0.00	0.00
TRANSFERENCIAS AL EXTERIOR	0.00	0.00
PARTICIPACIONES	0.00	0.00
APORTACIONES	0.00	0.00
CONVENIOS	0.00	0.00
OTRAS APLICACIONES DE OPERACIÓN	0.00	0.00
FLUJOS NETOS DE EFECTIVO POR ACTIVIDADES DE OPERACIÓN	29,439,848.66	38,505,091.77

## MUNICIPIO DE JALPAN PUEBLA

ESTADO DE FLUJOS DE EFECTIVO  
Del 1 de Enero al 31 de Agosto de 2023  
(Cifras en pesos)

Concepto	2023	2022
<b>FLUJOS DE EFECTIVO DE LAS ACTIVIDADES DE INVERSIÓN</b>		
ORIGEN	0.00	0.00
BIENES INMUEBLES, INFRAESTRUCTURA Y CONSTRUCCIONES EN PROCESO	0.00	0.00
BIENES MUEBLES	0.00	0.00
OTROS ORÍGENES DE INVERSIÓN	0.00	0.00
APLICACIÓN	16,468,664.70	37,374,436.07
BIENES INMUEBLES, INFRAESTRUCTURA Y CONSTRUCCIONES EN PROCESO	16,468,664.70	36,446,229.19
BIENES MUEBLES	0.00	928,206.88
OTRAS APLICACIONES DE INVERSIÓN	0.00	0.00
FLUJOS NETOS DE EFECTIVO POR ACTIVIDADES DE INVERSIÓN	-16,468,664.70	-37,374,436.07
<b>FLUJOS DE EFECTIVO DE LAS ACTIVIDADES DE FINANCIAMIENTO</b>		
ORIGEN	5,267,031.78	2,804,607.71
ENDEUDAMIENTO NETO	0.00	0.00
INTERNO	0.00	0.00
EXTERNO	0.00	0.00
OTROS ORÍGENES DE FINANCIAMIENTO	5,267,031.78	2,804,607.71
APLICACIÓN	6,847,130.39	3,524,310.38
SERVICIOS DE LA DEUDA	0.00	0.00
INTERNO	0.00	0.00
EXTERNO	0.00	0.00
OTRAS APLICACIONES DE FINANCIAMIENTO	6,847,130.39	3,524,310.38
FLUJOS NETOS DE EFECTIVO POR ACTIVIDADES DE FINANCIAMIENTO	-1,580,098.61	-719,702.67


MUNICIPIO DE JALPAN PUEBLA

ESTADO DE FLUJOS DE EFECTIVO  
Del 1 de Enero al 31 de Agosto de 2023  
(Cifras en pesos)

Concepto	2023	2022
Incremento/Disminución Neta en el Efectivo y Equivalentes al Efectivo	11,391,085.35	410,953.03
Efectivo y Equivalentes al Efectivo al Inicio del Ejercicio	2,630,469.66	2,219,516.63
Efectivo y Equivalentes al Efectivo al Final del Ejercicio	14,021,555.01	2,630,469.66


Bajo protesta de decir verdad declaramos que los Estados Financieros y sus notas, son razonablemente correctos y son responsabilidad del emisor.

  
C. NICOLAS GALINDO PEREZ  
PRESIDENTE MUNICIPAL CONSTITUCIONAL.  
  
PRESIDENCIA MUNICIPAL  
JALPAN, PUEBLA  
2021 - 2024

  
C. FANY BERENICE MAR GONZALEZ  
TESORERA MUNICIPAL.



TESORERIA MUNICIPAL  
JALPAN, PUEBLA  
2021 - 2024

  
C. MAURO TORREZ GOMEZ  
SECRETARIO GENERAL DEL AYUNTAMIENTO.



SECRETARIO DEL  
AYUNTAMIENTO DE  
JALPAN, PUEBLA  
2022 - 2024

MUNICIPIO DE JALPAN PUEBLA

ESTADO ANALÍTICO DEL ACTIVO  
Del 1 de Enero al 31 de Agosto de 2023  
(Cifras en pesos)

Concepto	Saldo Inicial 1	Cargos del periodo 2	Abonos del periodo 3	Saldo final 4=(1+2-3)	Variación del periodo 5=(4-1)
ACTIVO	144,055,538.43	127,930,516.45	98,835,574.66	173,150,480.22	29,094,941.79
ACTIVO CIRCULANTE	5,396,404.13	110,278,138.19	98,835,574.66	16,838,967.66	11,442,563.53
EFFECTIVO Y EQUIVALENTES	2,630,469.66	57,546,184.95	46,155,099.60	14,021,555.01	11,391,085.35
DERECHOS A RECIBIR EFECTIVO O EQUIVALENTES	47,464.71	52,456,903.51	52,446,246.71	58,121.51	10,656.80
DERECHOS A RECIBIR BIENES O SERVICIOS	2,718,469.76	275,049.73	234,228.35	2,759,291.14	40,821.38
INVENTARIOS	0.00	0.00	0.00	0.00	0.00
ALMACENES	0.00	0.00	0.00	0.00	0.00
ESTIMACIÓN POR PÉRDIDAS O DETERIORO DE ACTIVOS CIRCULANTES	0.00	0.00	0.00	0.00	0.00
OTROS ACTIVOS CIRCULANTES	0.00	0.00	0.00	0.00	0.00
ACTIVO NO CIRCULANTE	138,659,134.30	17,652,378.26	0.00	156,311,512.56	17,652,378.26
INVERSIONES FINANCIERAS A LARGO PLAZO	0.00	0.00	0.00	0.00	0.00
DERECHOS A RECIBIR EFECTIVO O EQUIVALENTES A LARGO PLAZO	0.00	0.00	0.00	0.00	0.00
BIENES INMUEBLES, INFRAESTRUCTURA Y CONSTRUCCIONES EN PROCESO	149,220,820.79	17,652,378.26	0.00	166,873,199.05	17,652,378.26
BIENES MUEBLES	4,408,087.86	0.00	0.00	4,408,087.86	0.00
ACTIVOS INTANGIBLES	34,800.00	0.00	0.00	34,800.00	0.00
DEPRECIACIÓN, DETERIORO Y AMORTIZACIÓN ACUMULADA DE BIENES	-15,004,574.35	0.00	0.00	-15,004,574.35	0.00
ACTIVOS DIFERIDOS	0.00	0.00	0.00	0.00	0.00
ESTIMACIÓN POR PÉRDIDA O DETERIORO DE ACTIVOS NO CIRCULANTES	0.00	0.00	0.00	0.00	0.00
OTROS ACTIVOS NO CIRCULANTES	0.00	0.00	0.00	0.00	0.00

Bajo protesta de decir verdad declaramos que los Estados Financieros y sus notas, son razonablemente correctos y son responsabilidad del emisor.

MUNICIPIO DE JALPAN PUEBLA

ESTADO ANALÍTICO DEL ACTIVO  
Del 1 de Enero al 31 de Agosto de 2023  
(Cifras en pesos)



**PRESIDENCIA MUNICIPAL**  
**JALPAN, PUEBLA**  
2021 - 2024  
NICOLÁS GALINDO PÉREZ  
PRESIDENTE MUNICIPAL CONSTITUCIONAL.

C. FANY BERENICE MAR GONZALEZ  
TESORERA MUNICIPAL.



**TESORERIA MUNICIPAL**  
**JALPAN, PUEBLA**  
2021 - 2024

C. MAURO TORREZ GOMEZ  
SECRETARIO GENERAL DEL AYUNTAMIENTO.



**SECRETARIO DEL**  
**AYUNTAMIENTO DE**  
**JALPAN, PUEBLA**  
2022 - 2024

MUNICIPIO DE JALPAN PUEBLA

ESTADO ANALÍTICO DE LA DEUDA Y OTROS PASIVOS  
Del 1 de Enero al 31 de Agosto de 2023  
(Cifras en pesos)

DENOMINACIÓN DE LAS DEUDAS	Moneda de Contratación	Institución o País Acreedor	Saldo Inicial del Periodo	Saldo Final del Periodo
<b>DEUDA PÚBLICA</b>				
CORTO PLAZO				
<b>DEUDA INTERNA</b>				
Instituciones de Crédito			0.00	0.00
Titulos y Valores			0.00	0.00
Arrendamientos financieros			0.00	0.00
<b>DEUDA EXTERNA</b>				
Organismos Financieros Internacionales			0.00	0.00
Deuda Bilateral			0.00	0.00
Titulos y Valores			0.00	0.00
Arrendamientos Financieros			0.00	0.00
SUBTOTAL CORTO PLAZO			0.00	0.00
LARGO PLAZO				
<b>DEUDA INTERNA</b>				
Instituciones de Crédito			0.00	0.00
Titulos y Valores			0.00	0.00
Arrendamientos financieros			0.00	0.00
<b>DEUDA EXTERNA</b>				
Organismos Financieros Internacionales			0.00	0.00
Deuda Bilateral			0.00	0.00
Titulos y Valores			0.00	0.00
Arrendamientos Financieros			0.00	0.00
SUBTOTAL LARGO PLAZO			0.00	0.00
OTROS PASIVOS			606,754.43	467,923.14
TOTAL DEUDA Y OTROS PASIVOS			606,754.43	467,923.14

En fe protesta de decir verdad declaramos que los Estados Financieros y sus notas, son razonablemente correctos y son responsabilidad del emisor.



PRESIDENCIA MUNICIPAL  
JALPAN, PUEBLA  
2021 - 2024

NICOLAS GALINDO PÉREZ  
PRESIDENTE MUNICIPAL CONSTITUCIONAL.

C. FANY BERENICE MAR GONZALEZ  
TESORERA MUNICIPAL



TESORERIA MUNICIPAL  
JALPAN, PUEBLA  
2021 - 2024

C. MAURO TORREZ GOMEZ  
SECRETARIO GENERAL DEL AYUNTAMIENTO.



SECRETARIO DEL  
AYUNTAMIENTO DE  
JALPAN, PUEBLA  
2022 - 2024



MUNICIPIO DE JALPAN PUEBLA

INFORME SOBRE PASIVOS CONTINGENTES  
Al 31 de Agosto de 2023



Bajo protesta de decir verdad declaramos que los Estados Financieros y sus notas,  
son razonablemente correctos y son responsabilidad del emisor.



PRESIDENCIA MUNICIPAL  
JALPAN, PUEBLA  
2021 - 2024

C. NICOLAS GALINDO PÉREZ  
PRESIDENTE MUNICIPAL CONSTITUCIONAL.

C. FANY BERENICE MAR GONZALEZ  
TESORERA MUNICIPAL.

TESORERIA MUNICIPAL  
JALPAN, PUEBLA  
2021 - 2024

C. MAURO TORREZ GOMEZ  
SECRETARIO GENERAL DEL AYUNTAMIENTO.



SECRETARIO DEL  
AYUNTAMIENTO DE  
JALPAN, PUEBLA  
2022 - 2024

MUNICIPIO DE JALPAN PUEBLA

NOTAS AL ESTADO DE ACTIVIDADES

Al 31 de Agosto de 2023

(Cifras en pesos)

EA-01 INGRESOS DE GESTIÓN:		Monto
Cuenta	Nombre de la Cuenta	
4.1	INGRESOS DE GESTIÓN	2,658,040.83
4.1.1	IMPUESTOS	299,399.00
4.1.1.1	IMPUESTOS SOBRE LOS INGRESOS	0.00
4.1.1.1.1	DIVERSIONES Y ESPECTÁCULOS PÚBLICOS	0.00
4.1.1.1.1.1	TEATROS	0.00
4.1.1.1.1.2	CIRCOS	0.00
4.1.1.1.1.3	FERIAS	0.00
4.1.1.1.1.4	BOX	0.00
4.1.1.1.1.5	LUCHA LIBRE	0.00
4.1.1.1.1.6	BAILES	0.00
4.1.1.1.1.7	PRESENTACIÓN DE ARTISTAS	0.00
4.1.1.1.1.8	KERMÉS	0.00
4.1.1.1.1.9	APARATOS MECÁNICOS	0.00
4.1.1.1.1.10	APARATOS ELECTRÓNICOS	0.00
4.1.1.1.1.11	APARATOS ELÉCTRICOS	0.00
4.1.1.1.1.12	APARATOS ELECTROMECAÑICOS	0.00
4.1.1.1.1.13	MESAS DE JUEGO	0.00
4.1.1.1.1.14	OTRA DIVERSIÓN O EVENTO SIMILAR	0.00
4.1.1.1.2	RIFAS, SORTEOS, JUEGOS	0.00
4.1.1.1.4	IMPUESTO A LOS RENDIMIENTOS PETROLEROS	298,767.00
4.1.1.2	IMPUESTOS SOBRE EL PATRIMONIO	298,767.00
4.1.1.2.1	PREDIAL	138,456.00
4.1.1.2.1.1	PREDIAL URBANOS	160,311.00
4.1.1.2.1.2	PREDIAL RÚSTICOS	0.00
4.1.1.2.1.3	PREDIAL EJIDALES	0.00
4.1.1.2.1.4	PREDIAL COMUNALES	0.00
4.1.1.2.1.5	PREDIAL REZAGOS	0.00
4.1.1.2.2	ADQUISICIÓN DE BIENES INMUEBLES	0.00
4.1.1.3	IMPUESTOS SOBRE LA PRODUCCIÓN, EL CONSUMO Y LAS TRANSACCIONES	0.00
4.1.1.4	IMPUESTOS AL COMERCIO EXTERIOR	0.00
4.1.1.5	IMPUESTOS SOBRE NÓMINAS Y ASIMILABLES	0.00
4.1.1.6	IMPUESTOS ECOLÓGICOS	632.00
4.1.1.7	ACCESORIOS DE IMPUESTOS	0.00
4.1.1.8	IMP. NO COMPRENDIDOS EN LA LEY DE ING. VIGENTE CAUS. EN EJER. FISCA. ANT. PEND. DE LIQ. O PAGO	0.00
4.1.1.9	OTROS IMPUESTOS	0.00
4.1.2	CUOTAS Y APORTACIONES DE SEGURIDAD SOCIAL	0.00
4.1.2.1	APORTACIONES PARA FONDOS DE VIVIENDA	0.00
4.1.2.2	CUOTAS PARA LA SEGURIDAD SOCIAL	0.00
4.1.2.3	CUOTAS DE AHORRO PARA EL RETIRO	0.00
4.1.2.4	ACCESORIOS DE CUOTAS Y APORTACIONES DE SEGURIDAD SOCIAL	0.00
4.1.2.9	OTRAS CUOTAS Y APORTACIONES PARA LA SEGURIDAD SOCIAL	0.00
4.1.3	CONTRIBUCIONES DE MEJORAS	0.00
4.1.3.1	CONTRIBUCIONES DE MEJORAS POR OBRAS PÚBLICAS	0.00
4.1.3.1.1	SANEAMIENTO	0.00
4.1.3.1.2	INTRODUCCIÓN DE AGUA POTABLE	0.00
4.1.3.1.3	INTRODUCCIÓN DE RED DE DRENAJE	0.00
4.1.3.1.4	ELECTRIFICACIÓN	0.00
4.1.3.1.5	REVESTIMIENTO DE CALLES M2	0.00

MUNICIPIO DE JALPAN PUEBLA

NOTAS AL ESTADO DE ACTIVIDADES

Al 31 de Agosto de 2023

(Cifras en pesos)

4.1.3.1.6	PAVIMENTACIÓN DE CALLES M2	0.00
4.1.3.1.7	BANQUETAS M2	0.00
4.1.3.1.8	GUARNICIONES METRO LINEAL	0.00
4.1.3.2	CON. DE MEJ. NO COMP. EN LA LEY DE ING. VIGENTE CAUS. EN EJER. FISC. ANT. PEND. DE LIQ. O PAGO	0.00
4.1.4	DERECHOS	2,271,668.61
4.1.4.1	DERECHOS POR EL USO, GOCE, APROVECHAMIENTO O EXPLOTACIÓN DE BIENES DE DOMINIO PÚBLICO	2,450.00
4.1.4.1.1	MERCADOS	0.00
4.1.4.1.1.1	PUESTOS FIJOS EN MERCADOS CONTRUIDOS	0.00
4.1.4.1.1.2	PUESTOS SEMIFIJOS EN MERCADOS CONSTRUIDOS	0.00
4.1.4.1.1.3	PUESTOS FIJOS EN PLAZAS, CALLES O TERRENOS	0.00
4.1.4.1.1.4	PUESTOS SEMIFIJOS EN PLAZAS, CALLES O TERRENOS	0.00
4.1.4.1.1.5	CASSETAS O PUESTOS UBICADOS EN LA VÍA PÚBLICA	0.00
4.1.4.1.1.6	VENDEDORES AMBULANTES O ESPORÁDICOS	0.00
4.1.4.1.1.7	OTORGAMIENTO, TRASPASO Y SUCESIÓN DE CONCESIÓN DE CASETA O PUESTO	0.00
4.1.4.1.1.8	DERECHO DE USO DE PISO PARA DESCARGA	0.00
4.1.4.1.1.9	REGULARIZACIÓN DE CONCESIONES	0.00
4.1.4.1.1.10	AMPLIACIÓN O CAMBIO DE GIRO	0.00
4.1.4.1.1.11	INSTALACIÓN DE CASSETAS	0.00
4.1.4.1.1.12	REAPERTURA DE PUESTO, LOCAL O CASETA	0.00
4.1.4.1.1.13	ASIGNACIÓN DE CUENTA POR PUESTO	0.00
4.1.4.1.1.14	PERMISO PARA REMODELACIÓN	0.00
4.1.4.1.1.15	DIVISIÓN Y FUSIÓN DE LOCALES	0.00
4.1.4.1.1.16	OTROS CONCEPTOS DE MERCADOS	2,450.00
4.1.4.1.2	PANTEONES	0.00
4.1.4.1.2.1	TRASLADO DE CADÁVERES FUERA DEL MUNICIPIO	0.00
4.1.4.1.2.2	TRASLADO DE CADÁVERES O RESTOS A CEMENTERIOS DEL MUNICIPIO	0.00
4.1.4.1.2.3	INTERNACIÓN DE CADÁVERES AL MUNICIPIO	0.00
4.1.4.1.2.4	USO DEL DEPÓSITO DE CADÁVERES (ANFITEATRO)	0.00
4.1.4.1.2.5	CONSTRUCCIÓN DE MONUMENTOS, BÓVEDAS, MAUSOLEOS	2,450.00
4.1.4.1.2.6	INHUMACIÓN	0.00
4.1.4.1.2.7	EXHUMACIÓN	0.00
4.1.4.1.2.8	PERPETUIDAD	0.00
4.1.4.1.2.9	REFRENDO ANUAL	0.00
4.1.4.1.2.10	SERVICIOS DE REINHUMACIÓN	0.00
4.1.4.1.2.11	DEPÓSITOS DE RESTOS EN NICHOS O GAVETAS	0.00
4.1.4.1.2.12	CONSTRUCCIÓN, RECONSTRUCCIÓN O PROFUNDIZACIÓN DE FOSAS	0.00
4.1.4.1.2.13	CONSTRUCCIÓN O REPARACIÓN DE MONUMENTOS	0.00
4.1.4.1.2.14	MANTENIMIENTO DE PASILLOS, ANDENES Y SERVICIOS GENERALES DE LOS PANTEONES	0.00
4.1.4.1.2.15	CERTIFICADOS POR EXPEDICIÓN DE ANTECEDENTES DE TÍTULO O CAMBIO DE TITULAR	0.00
4.1.4.1.2.16	SERVICIOS DE INCINERACIÓN	0.00
4.1.4.1.2.17	SERVICIOS DE VELATORIO, CARROZA O DE	0.00

MUNICIPIO DE JALPAN PUEBLA

NOTAS AL ESTADO DE ACTIVIDADES

Al 31 de Agosto de 2023

(Cifras en pesos)

4.1.4.1.2.18	OMNIBÚS DE ACOMPAÑAMIENTO ENCORT. DE FOSA, CONSTR. DE BÓVEDAS, CIERRE DE GAVETAS Y NICHOS, CONSTR. DE TALUDES, AMPL. DE FOSAS	0.00
4.1.4.1.2.19	GRABADO DE LETRAS, NÚMEROS O SIGNOS POR UNIDAD	0.00
4.1.4.1.2.20	DESMONTE Y MONTE DE MONUMENTOS	0.00
4.1.4.1.2.21	OTROS CONCEPTOS DE PANTEONES	0.00
4.1.4.1.3	RASTRO	0.00
4.1.4.1.3.1	TRASLADO DE GANADO	0.00
4.1.4.1.3.2	USO DE CORRAL	0.00
4.1.4.1.3.3	CARGA Y DESCARGA DE GANADO	0.00
4.1.4.1.3.4	REFRIGERACIÓN (RASTRO)	0.00
4.1.4.1.3.5	MATANZA DE AVES DE CORRAL	0.00
4.1.4.1.3.6	MATANZA DE GANADO VACUNO POR CABEZA	0.00
4.1.4.1.3.7	MATANZA DE GANADO PORCINO POR CABEZA	0.00
4.1.4.1.3.8	MATANZA DE GANADO BOVINO POR CABEZA	0.00
4.1.4.1.3.9	MATANZA DE GANADO LANAR O CABRÍO POR CABEZA	0.00
4.1.4.1.3.10	MATANZA DE CONEJOS POR CABEZA	0.00
4.1.4.1.3.11	MATANZA DE OTROS ANIMALES	0.00
4.1.4.1.3.12	REGISTRO DE FIERROS, MARCAS, ARETES Y SEÑALES DE SANGRE	0.00
4.1.4.1.3.13	REFRENDO DE FIERROS, MARCAS, ARETES Y SEÑALES DE SANGRE	0.00
4.1.4.1.3.14	OTROS CONCEPTOS DE RASTRO	0.00
4.1.4.3	DERECHOS POR PRESTACIÓN DE SERVICIOS	2,269,218.61
4.1.4.3.1	ALUMBRADO PÚBLICO	0.00
4.1.4.3.2	ASEO PÚBLICO	0.00
4.1.4.3.2.1	RECOLECCIÓN DE BASURA EN AREA COMERCIAL	0.00
4.1.4.3.2.2	RECOLECCIÓN DE BASURA EN AREA INDUSTRIAL	0.00
4.1.4.3.2.3	RECOLECCIÓN DE BASURA EN CASA-HABITACIÓN	0.00
4.1.4.3.2.4	LIMPIEZA DE PREDIOS	0.00
4.1.4.3.2.5	BARRIDO DE CALLES	0.00
4.1.4.3.2.6	OTROS CONCEPTOS DE ASEO PÚBLICO	0.00
4.1.4.3.3	PARQUES Y JARDINES	0.00
4.1.4.3.4	CERTIFICACIONES, CONSTANCIAS Y LEGALIZACIONES	59,093.50
4.1.4.3.4.1	COPIAS DE DOCUMENTOS EXISTENTES EN LOS ARCHIVOS MUNICIPALES	14,660.00
4.1.4.3.4.2	EXPEDICIÓN DE CERTIF. DE RESIDENCIA, ORIGEN, DEP. ECONÓMICA, DE SIT. FISCAL Y DE MORADA CONYUGAL	12,750.00
4.1.4.3.4.3	BÚSQUEDA DE DOCUMENTOS	2,430.00
4.1.4.3.4.4	CONSTANCIAS Y REFRENDOS PARA EL FUNCIONAMIENTO COMERCIAL, INDUSTRIAL Y DE SERVICIOS	348.50
4.1.4.3.4.5	OTRAS CERTIFICACIONES Y CONSTANCIAS	28,905.00
4.1.4.3.5	LICENCIAS Y PERMISOS	2,156,315.11
4.1.4.3.5.1	PERMISOS DE CONSTRUCCIÓN, RECONSTRUCCIÓN Y AMPLIACIÓN DE INMUEBLES	245.00
4.1.4.3.5.2	REMODELACIÓN DE BARDAS Y FACHADAS DE FINCAS URBANAS Y RÚSTICAS	0.00
4.1.4.3.5.3	DEMOLICIÓN DE CONSTRUCCIONES	0.00
4.1.4.3.5.4	ASIGNACIÓN DE NÚMERO OFICIAL A PREDIOS	530.00
4.1.4.3.5.5	ALINEACIÓN Y USO DE SUELO	2,050,737.61
4.1.4.3.5.6	RENOVACIÓN DE LICENCIAS DE CONSTRUCCIÓN	0.00
4.1.4.3.5.7	RETIRO DE SELLO DE OBRA SUSPENDIDA	0.00

## MUNICIPIO DE JALPAN PUEBLA

## NOTAS AL ESTADO DE ACTIVIDADES

Al 31 de Agosto de 2023

(Cifras en pesos)

4.1.4.3.5.8	REGULARIZACIÓN DE CONSTRUCCIÓN DE CASA HABITACIÓN, COMERCIAL E INDUSTRIAL	0.00
4.1.4.3.5.9	PERMISO PARA CONSTRUCCIÓN DE ALBERCAS	0.00
4.1.4.3.5.10	PERMISOS PARA FRACCIONAMIENTO	0.00
4.1.4.3.5.11	APROBACIÓN Y REVISIÓN DE PLANOS	0.00
4.1.4.3.5.12	OTROS CONCEPTOS DE PERMISOS EN MATERIA DE CONSTRUCCIÓN	49,395.00
4.1.4.3.5.13	LICENCIAS, PERMISOS O AUTORIZACIONES POR COMERCIALIZACIÓN DE BEBIDAS ALCOHÓLICAS EN ENVASES CERRADOS	3,720.00
4.1.4.3.5.14	LICENCIAS, PERMISOS O AUTORIZACIONES POR COMERCIALIZACIÓN DE BEBIDAS ALCOHÓLICAS EN ENVASES ABIERTOS	0.00
4.1.4.3.5.15	LICENCIAS, PERMISOS O AUTORIZACIONES POR VENTA AL COPEO DE BEBIDAS ALCOHÓLICAS	0.00
4.1.4.3.5.16	PERMISOS TEMPORALES DE COMERCIALIZACIÓN DE BEBIDAS ALCOHÓLICAS	0.00
4.1.4.3.5.17	LICENCIAS, PERMISOS O AUTORIZACIONES POR FUNC. EN HORARIO EXTRAORDINARIO DE BEBIDAS ALCOHÓLICAS	0.00
4.1.4.3.5.18	REVALIDACIÓN ANUAL DE LICENCIAS DE FUNCIONAMIENTO, DISTRIBUCIÓN Y COMERC. DE BEBIDAS ALCOHÓLICAS	0.00
4.1.4.3.5.19	AUTORIZACIÓN DE MODIFICACIONES A LAS LICENCIAS PARA EL FUNCIONAMIENTO, DISTR. Y COMERCIALIZACIÓN	0.00
4.1.4.3.5.20	OTROS CONCEPTOS DE LICENCIAS Y REFRENDOS DE FUNC., COMERCIAL, INDUSTRIAL Y DE SERVICIOS	50,830.50
4.1.4.3.5.21	PERMISOS PARA ANUNCIOS Y PUBLICIDAD DE PARED, ADOSADOS O AZOTEAS	0.00
4.1.4.3.5.22	PERMISOS PARA ANUNCIOS Y PUBLICIDAD DE PINTADO O INTEGRADO EN ESCAPARATE O TOLDO	0.00
4.1.4.3.5.23	PERMISOS PARA ANUNCIOS Y PUBLICIDAD DE ANUNCIOS COLOCADOS	857.00
4.1.4.3.5.24	PERMISOS PARA ANUNCIOS Y PUBLICIDAD DE DIFUSIÓN FONÉTICA DE PUBLICIDAD POR UNIDAD DE SONIDO	0.00
4.1.4.3.5.25	PERMISOS PARA ANUNCIOS Y PUBLICIDAD DE CARTELERAS DE CINES, CIRCOS, TEATROS, OTROS	0.00
4.1.4.3.6	AGUA POTABLE, DRENAJE Y ALCANTARILLADO	0.00
4.1.4.3.6.1	USO DOMÉSTICO DE AGUA POTABLE	0.00
4.1.4.3.6.2	USO COMERCIAL DE AGUA POTABLE	0.00
4.1.4.3.6.3	USO INDUSTRIAL DE AGUA POTABLE	0.00
4.1.4.3.6.4	USO DOMÉSTICO DE DRENAJE Y ALCANTARILLADO	0.00
4.1.4.3.6.5	USO COMERCIAL DE DRENAJE Y ALCANTARILLADO	0.00
4.1.4.3.6.6	USO INDUSTRIAL DE DRENAJE Y ALCANTARILLADO	0.00
4.1.4.3.6.7	AGUA POTABLE REZAGOS	0.00
4.1.4.3.6.8	CAMBIO DE USUARIO DE AGUA POTABLE, DRENAJE Y ALCANTARILLADO	0.00
4.1.4.3.6.9	BAJA Y CAMBIO DE MEDIDOR	0.00
4.1.4.3.6.10	RECONEXIÓN A LA RED DE AGUA POTABLE	0.00

MUNICIPIO DE JALPAN PUEBLA

NOTAS AL ESTADO DE ACTIVIDADES  
Al 31 de Agosto de 2023  
(Cifras en pesos)

4.1.4.3.6.11	RECONEXIÓN A LA TUBERÍA DE DRENAJE	0.00
4.1.4.3.6.12	DESASOLVE DE ALCANTARILLADO PÚBLICO	0.00
4.1.4.3.6.13	OTROS CONCEPTOS DE AGUA POTABLE, DRENAJE Y ALCANTARILLADO	0.00
4.1.4.3.7	REGISTRO CIVIL	53,810.00
4.1.4.3.7.1	REGISTRO DE NACIMIENTO	10,110.00
4.1.4.3.7.2	REGISTRO DE MATRIMONIO	6,480.00
4.1.4.3.7.3	CERTIFICADO DE DEFUNCIÓN	10,500.00
4.1.4.3.7.4	OTROS CONCEPTOS DE REGISTRO CIVIL	26,720.00
4.1.4.3.8	SEGURIDAD PÚBLICA	0.00
4.1.4.3.8.1	SERV. PRESTADOS POR LAS AUTORIDADES DE SEG. PÚBLICA ELEMENTO CONTRATADO POR 12 HRS.	0.00
4.1.4.3.8.2	SERV. PRESTADOS POR LAS AUTORIDADES DE SEG. PÚBLICA ELEMENTO CONTRATADO POR 24 HRS.	0.00
4.1.4.3.8.3	OTRAS SERVICIOS PRESTADOS POR LAS AUTORIDADES DE SEGURIDAD PÚBLICA	0.00
4.1.4.3.9	TRÁNSITO Y VIALIDAD	0.00
4.1.4.3.9.1	PERMISO PROVISIONAL PARA CARGA Y DESCARGA	0.00
4.1.4.3.9.2	SERVICIOS DE ARRASTRE EN GRÚA	0.00
4.1.4.3.9.3	SERVICIOS ESPECIALES DE PATRULLA	0.00
4.1.4.3.9.4	SERVICIOS ESPECIALES ELEMENTO PEDESTRE	0.00
4.1.4.3.9.5	OTROS SERVICIOS ESPECIALES	0.00
4.1.4.3.10	ESTACIONAMIENTO DE VEHÍCULOS EN LA VÍA PÚBLICA	0.00
4.1.4.3.10.1	ESTACIONAMIENTO PERMANENTE	0.00
4.1.4.3.10.2	ESTACIONAMIENTO DE VEHÍCULOS DE ALQUILER O DE CARGA	0.00
4.1.4.3.10.3	ESTACIONAMIENTO DE AUTOMÓVILES EN MERCADOS Y PLAZAS	0.00
4.1.4.3.10.4	ESTACIONAMIENTO DE CAMIONETAS EN MERCADOS Y PLAZAS	0.00
4.1.4.3.10.5	ESTACIONAMIENTO DE AUTOBUSES Y CAMIONES EN MERCADOS Y PLAZAS	0.00
4.1.4.3.10.6	OCUPACIÓN DE LA VÍA PÚBLICA	0.00
4.1.4.3.10.7	OTROS CONCEPTOS DE ESTACIONAMIENTO DE VEHÍCULOS EN VÍA PÚBLICA	0.00
4.1.4.4	ACCESORIOS DE DERECHOS	0.00
4.1.4.5	DERECHOS NO COMP. EN LA LEY DE ING. VIGENTE CAUS. EN EJER. FISC. ANT. PEND. DE LIQ. O PAGO	0.00
4.1.4.9	OTROS DERECHOS	0.00
4.1.5	PRODUCTOS	86,973.22
4.1.5.1	PRODUCTOS	86,973.22
4.1.5.1.1	ESPACIOS EN MERCADOS MUNICIPALES	0.00
4.1.5.1.2	ESPACIOS EN LA CENTRAL DE ABASTO	0.00
4.1.5.1.3	ESPACIOS EN PORTALES Y ÁREAS MUNICIPALES	0.00
4.1.5.1.4	ESPACIOS TEMPORALES EN ÁREAS MUNICIPALES	0.00
4.1.5.1.5	ESPACIOS EN VÍA PÚBLICA OBRAS CONSTRUCCIÓN	0.00
4.1.5.1.6	ESPACIOS EN SUBSUELO CONSTRUCCIÓN PERMANENTE	0.00
4.1.5.1.7	ESTACIONAMIENTO DE VEHÍCULOS VÍA PÚBLICA	0.00
4.1.5.1.8	VENTA DE FORMATOS OFICIALES	59,285.00
4.1.5.1.9	OTROS PRODUCTOS	27,688.22
4.1.5.4	PRODUCTOS NO COMP. EN LA LEY DE ING.	0.00

MUNICIPIO DE JALPAN PUEBLA

NOTAS AL ESTADO DE ACTIVIDADES

Al 31 de Agosto de 2023

(Cifras en pesos)

	VIGENTE CAUS. EN EJER. FISC. ANT. PEND. DE LIQ. O PAGO	
4.1.6	APROVECHAMIENTOS	0.00
4.1.6.2	MULTAS	0.00
4.1.6.3	INDEMNIZACIONES	0.00
4.1.6.4	REINTEGROS	0.00
4.1.6.5	APROVECHAMIENTOS PROVENIENTES DE OBRAS PÚBLICAS	0.00
4.1.6.6	APROVECHAMIENTOS NO COMP. EN LA LEY DE ING. VIGENTE CAUS. EN EJER. FISC. ANT. PEND. DE LIQ. O PAGO	0.00
4.1.6.8	ACCESORIOS DE APROVECHAMIENTOS	0.00
4.1.6.9	OTROS APROVECHAMIENTOS	0.00
4.1.7	INGRESOS POR VENTA DE BIENES Y PRESTACIÓN DE SERVICIOS	0.00
4.1.7.1	INGRESOS POR VENTA DE BIENES Y PREST. DE SERV. DE INST. PÚBLICAS DE SEGURIDAD SOCIAL	0.00
4.1.7.2	INGRESOS POR VENTA DE BIENES Y PREST. DE SERV. DE EMPR. PRODUCT. DEL ESTADO	0.00
4.1.7.3	INGRESOS POR VENTA DE BIENES Y PREST. DE SERV. DE ENT. PARAEST. Y FIDEIC. NO EMPR Y NO FINANC	0.00
4.1.7.4	INGRESOS POR VENTA DE BIENES Y PREST. DE SERV. DE ENT. PARAEST. EMPR NO FINANC C/PART EST MAY	0.00
4.1.7.5	INGRESOS POR VENTA DE BIENES Y PREST. DE SERV. DE ENT. PARAEST. EMPR FINANC MONET C/PART EST MAY	0.00
4.1.7.6	INGRESOS POR VENTA DE BIENES Y PREST. DE SERV. DE ENT. PARAEST. EMPR FINANC NO MONET C/PART EST MAY	0.00
4.1.7.7	INGRESOS POR VENTA DE BIENES Y PREST. DE SERV. DE FIDEIC. FINANC PÚBLICOS C/PART EST MAY	0.00
4.1.7.8	INGRESOS POR VENTA DE BIENES Y PREST. DE SERV. DE LOS PODERES LEG. Y JUDICIAL Y DE LOS ÓRGANOS AUT.	0.00
	TOTAL	2,658,040.83

EA-02 PARTICIPACIONES, APORTACIONES, CONVENIOS, INCENTIVOS DERIVADOS DE LA COLABORACIÓN FISCAL, FONDOS DISTINTOS DE APORTACIONES, TRANSFERENCIAS, ASIGNACIONES, SUBSIDIOS Y SUBVENCIONES, Y PENSIONES Y JUBILACIONES:

Cuenta	Nombre de la Cuenta	Monto
4.2	PART, APORT, CONV, INCENT. DERIV. D/COLAB. FISCAL, F. DIST. DE APORT, TRANSF, ASIG, SUBS Y SUBV Y P Y JUB	49,611,899.92
4.2.1	PART, APORT, CONV, INCENT. DERIV. D/COLAB. FISCAL, F. DIST. DE APORT	49,611,899.92
4.2.1.1	PARTICIPACIONES	18,327,750.85
4.2.1.1.1	FONDO GENERAL DE PARTICIPACIONES	15,076,700.95
4.2.1.1.2	FONDO DE FOMENTO MUNICIPAL	398,524.68
4.2.1.1.3	FONDO DE FISCALIZACIÓN Y RECAUDACIÓN	443,681.65
4.2.1.1.4	FONDO DE COMPENSACIÓN	114,805.16
4.2.1.1.5	FONDO DE EXTRACCIÓN DE HIDROCARBUROS	0.00
4.2.1.1.6	IMPUESTO ESPECIAL SOBRE PRODUCCIÓN Y SERVICIOS	174,373.73

MUNICIPIO DE JALPAN PUEBLA

NOTAS AL ESTADO DE ACTIVIDADES

Al 31 de Agosto de 2023

(Cifras en pesos)

4.2.1.1.7	0.136% DE LA RECAUDACIÓN FEDERAL PARTICIPABLE	0.00
4.2.1.1.8	3.17% SOBRE EXTRACCIÓN DE PETRÓLEO	0.00
4.2.1.1.9	GASOLINAS Y DIÉSEL	188,547.88
4.2.1.1.10	FONDO DEL IMPUESTO SOBRE LA RENTA	696,514.20
4.2.1.1.11	FONDO DE ESTABILIZACIÓN DE LOS INGRESOS DE LAS ENTIDADES FEDERATIVAS	1,234,602.60
4.2.1.2	APORTACIONES	30,408,961.21
4.2.1.2.1	FONDO DE APORTACIONES PARA LA NÓMINA EDUCATIVA Y GASTO OPERATIVO	0.00
4.2.1.2.2	FONDO DE APORTACIONES PARA LOS SERVICIOS DE SALUD	0.00
4.2.1.2.3	FONDO DE APORTACIONES PARA LA INFRAESTRUCTURA SOCIAL	24,168,129.76
4.2.1.2.4	FONDO DE APORTACIONES PARA EL FORTALECIMIENTO DE LOS MUNICIPIOS	6,240,831.45
4.2.1.2.5	FONDO DE APORTACIONES MÚLTIPLES	0.00
4.2.1.2.6	FONDO DE APORTACIONES PARA LA EDUCACIÓN TECNOLÓGICA Y DE ADULTOS	0.00
4.2.1.2.7	FONDO DE APORTACIONES PARA LA SEGURIDAD PÚBLICA DE LOS ESTADOS Y DEL DISTRITO FEDERAL	0.00
4.2.1.2.8	FONDO DE APORTACIONES PARA EL FORTALECIMIENTO DE LAS ENTIDADES FEDERATIVAS	0.00
4.2.1.3	CONVENIOS	369.94
4.2.1.3.1	CONVENIOS DE PROTECCIÓN SOCIAL EN SALUD	0.00
4.2.1.3.2	CONVENIOS DE DESCENTRALIZACIÓN	0.00
4.2.1.3.3	CONVENIOS DE REASIGNACIÓN	0.00
4.2.1.3.4	OTROS CONVENIOS Y SUBSIDIOS	369.94
4.2.1.4	INCENTIVOS DERIVADOS DE LA COLABORACIÓN FISCAL	489,102.56
4.2.1.4.1	TENENCIA O USO DE VEHÍCULOS	58.90
4.2.1.4.2	FONDO DE COMPENSACIÓN ISAN	0.00
4.2.1.4.3	IMPUESTO SOBRE AUTOMÓVILES NUEVOS	315,048.51
4.2.1.4.4	FONDO DE COMPENSACIÓN DE REPECOS-INTERMEDIOS	0.00
4.2.1.4.5	OTROS INCENTIVOS ECONÓMICOS	173,995.15
4.2.1.5	FONDOS DISTINTOS DE APORTACIONES	385,715.36
4.2.1.5.1	FONDO PARA ENTIDADES FEDERATIVAS Y MUNICIPIOS PRODUCTORES DE HIDROCARBUROS	385,715.36
4.2.1.5.2	FONDO MINERO	0.00
4.2.2	TRANSFERENCIAS, ASIGNACIONES, SUBSIDIOS Y SUBVENCIONES Y PENSIONES Y JUBILACIONES	0.00
4.2.2.1	TRANSFERENCIAS INTERNAS Y ASIGNACIONES DEL SECTOR PÚBLICO	0.00
4.2.2.1.1	CORRIENTES	0.00
4.2.2.1.2	DE CAPITAL	0.00
4.2.2.3	SUBSIDIOS Y SUBVENCIONES	0.00
4.2.2.3.1	RECIBIDOS POR ENTIDADES EMPRESARIALES PÚBLICAS NO FINANCIERAS	0.00
4.2.2.3.1.1	CORRIENTES	0.00
4.2.2.3.1.2	DE CAPITAL	0.00
4.2.2.3.2	RECIBIDOS POR ENTIDADES EMPRESARIALES PÚBLICAS FINANCIERAS	0.00
4.2.2.3.2.1	CORRIENTES	0.00
4.2.2.3.2.2	DE CAPITAL	0.00



MUNICIPIO DE JALPAN PUEBLA

NOTAS AL ESTADO DE ACTIVIDADES  
Al 31 de Agosto de 2023  
(Cifras en pesos)

4.2.2.5	PENSIONES Y JUBILACIONES	0.00
4.2.2.5.1	CORRIENTES	0.00
4.2.2.5.2	DE CAPITAL	0.00
4.2.2.7	TRANSFERENCIAS DEL FONDO MEXICANO DEL PETRÓLEO PARA LA ESTABILIZACIÓN Y EL DESARROLLO	0.00
	TOTAL	49,611,899.92

EA-03 OTROS INGRESOS Y BENEFICIOS:

Cuenta	Nombre de la Cuenta	Monto	Naturaleza
4.3	OTROS INGRESOS Y BENEFICIOS	9,212.42	
4.3.1	INGRESOS FINANCIEROS	0.00	
4.3.1.1	INTERESES GANADOS DE TÍTULOS, VALORES Y DEMÁS INSTRUMENTOS FINANCIEROS	0.00	
4.3.1.1.1	INTERNOS	0.00	
4.3.1.1.2	EXTERNOS	0.00	
4.3.1.9	OTROS INGRESOS FINANCIEROS	0.00	
4.3.1.9.1	INTERNOS	0.00	
4.3.1.9.2	EXTERNOS	0.00	
4.3.2	INCREMENTO POR VARIACIÓN DE INVENTARIOS	0.00	
4.3.2.1	INCREMENTO POR VARIACIÓN DE INVENTARIOS DE MERCANCÍAS PARA VENTA	0.00	
4.3.2.2	INCREMENTO POR VARIACIÓN DE INVENTARIOS DE MERCANCÍAS TERMINADAS	0.00	
4.3.2.3	INCREMENTO POR VARIACIÓN DE INVENTARIOS DE MERCANCÍAS EN PROCESO DE ELABORACIÓN	0.00	
4.3.2.4	INCREMENTO POR VARIACIÓN DE INVENTARIOS DE MATERIAS PRIMAS, MATERIAL. Y SUMINISTROS PARA PRODUCCIÓN	0.00	
4.3.2.5	INCREMENTO POR VARIACIÓN DE INVENTARIOS DE MATERIAS PRIMAS, MATERIALES Y SUMINISTROS DE CONSUMO	0.00	
4.3.3	DISMINUCIÓN DEL EXCESO DE ESTIMACIONES POR PÉRDIDA O DETERIORO U OBSOLESCENCIA	0.00	
4.3.3.1	DISMINUCIÓN DEL EXCESO DE ESTIMACIONES POR PÉRDIDA O DETERIORO U OBSOLESCENCIA	0.00	
4.3.4	DISMINUCIÓN DEL EXCESO DE PROVISIONES	0.00	
4.3.4.1	DISMINUCIÓN DEL EXCESO DE PROVISIONES	0.00	
4.3.9	OTROS INGRESOS Y BENEFICIOS VARIOS	9,212.42	
4.3.9.2	BONIFICACIONES Y DESCUENTOS OBTENIDOS	0.00	
4.3.9.3	DIFERENCIAS POR TIPO DE CAMBIO A FAVOR	0.00	
4.3.9.4	DIFERENCIAS DE COTIZACIONES A FAVOR EN VALORES NEGOCIABLES	0.00	
4.3.9.5	RESULTADO POR POSICIÓN MONETARIA	0.00	
4.3.9.6	UTILIDADES POR PARTICIPACIÓN PATRIMONIAL	0.00	
4.3.9.7	DIFERENCIAS POR REESTRUCTURACIÓN DE DEUDA PÚBLICA A FAVOR	0.00	
4.3.9.9	OTROS INGRESOS Y BENEFICIOS VARIOS	9,212.42	
4.3.9.9.1	UTILIDAD POR VENTA DE BIENES PATRIMONIALES	0.00	
4.3.9.9.1.1	VENTA DE ACTIVOS FIJOS	0.00	
4.3.9.9.1.2	VENTA DE OBJETOS DE VALOR	0.00	
4.3.9.9.1.3	VENTA DE ACTIVOS NO PRODUCIDOS	0.00	
4.3.9.9.2	RECUPERACIÓN DE INVERSIONES FINANCIERAS REALIZADAS CON FINES DE POLÍTICA	0.00	
4.3.9.9.2.1	VENTA DE ACCIONES Y PARTICIPACIONES DE CAPITAL ADQUIRIDAS CON FINES DE POLÍTICA	0.00	

MUNICIPIO DE JALPAN PUEBLA

NOTAS AL ESTADO DE ACTIVIDADES

Al 31 de Agosto de 2023

(Cifras en pesos)

4.3.9.9.2.2	VENTA DE OBLIGACIONES NEGOCIABLES	0.00	_____
	ADQUIRIDAS CON FINES DE POLÍTICA		
4.3.9.9.3	RECUPERACIÓN DE INVERSIONES FINANCIERAS	0.00	_____
	REALIZADAS CON FINES DE LIQUIDEZ		
4.3.9.9.3.1	VENTA DE ACCIONES Y PARTICIPACIONES DE	0.00	_____
	CAPITAL		
4.3.9.9.3.1.1	INTERNOS	0.00	_____
4.3.9.9.3.1.2	EXTERNOS	0.00	_____
4.3.9.9.3.2	VENTA DE TÍTULOS Y VALORES	0.00	_____
	REPRESENTATIVOS DE LA DEUDA		
4.3.9.9.3.3	VENTA DE OBLIGACIONES NEGOCIABLES	0.00	_____
4.3.9.9.4	OTROS INGRESOS Y BENEFICIOS VARIOS	9,212.42	_____
4.3.9.9.4.1	INGRESOS EXTRAORDINARIOS	9,212.42	_____
	TOTAL	9,212.42	_____

EA-04 GASTOS Y OTRAS PÉRDIDAS:

Cuenta	Nombre de la Cuenta	Monto	%
5.1	GASTOS DE FUNCIONAMIENTO	15,899,769.06	69.09
5.1.1	SERVICIOS PERSONALES	9,285,522.52	40.35
5.1.1.1	REMUNERACIONES AL PERSONAL DE CARÁCTER PERMANENTE	9,285,522.52	40.35
5.1.1.1.1	DIETAS	0.00	0.00
5.1.1.1.1.1	DIETAS	0.00	0.00
5.1.1.1.2	HABERES	0.00	0.00
5.1.1.1.2.1	HABERES	0.00	0.00
5.1.1.1.3	SUELDOS BASE AL PERSONAL PERMANENTE	9,285,522.52	40.35
5.1.1.1.3.1	SUELDOS BASE AL PERSONAL DE BASE	9,285,522.52	40.35
5.1.1.1.3.2	SUELDO BASE AL PERSONAL DE CONFIANZA	0.00	0.00
5.1.1.1.4	REMUNERACIONES POR ADSCRIPCIÓN LABORAL EN EL EXTRANJERO	0.00	0.00
5.1.1.1.4.1	REMUNERACIONES POR ADSCRIPCIÓN LABORAL EN EL EXTRANJERO	0.00	0.00
5.1.1.2	REMUNERACIONES AL PERSONAL DE CARÁCTER TRANSITORIO	0.00	0.00
5.1.1.2.1	HONORARIOS ASIMILABLES A SALARIOS	0.00	0.00
5.1.1.2.1.1	HONORARIOS ASIMILABLES A SALARIOS	0.00	0.00
5.1.1.2.2	SUELDOS BASE AL PERSONAL EVENTUAL	0.00	0.00
5.1.1.2.2.1	SUELDOS BASE AL PERSONAL EVENTUAL	0.00	0.00
5.1.1.2.3	RETRIBUCIONES POR SERVICIOS DE CARÁCTER SOCIAL	0.00	0.00
5.1.1.2.3.1	RETRIBUCIONES POR SERVICIOS DE CARÁCTER SOCIAL	0.00	0.00
5.1.1.2.4	RETRIB. A LOS REPRESENT. DE LOS TRABAJADORES Y DE LOS PATRONES EN LA JUNTA DE CONCILIACIÓN Y ARBITR.	0.00	0.00
5.1.1.2.4.1	RETRIB. A LOS REPRESENT. DE LOS TRABAJADORES Y DE LOS PATRONES EN LA JUNTA DE CONCILIACIÓN Y ARBITR.	0.00	0.00
5.1.1.3	REMUNERACIONES ADICIONALES Y ESPECIALES	0.00	0.00
5.1.1.3.1	PRIMAS POR AÑOS DE SERVICIOS EFECTIVOS PRESTADOS	0.00	0.00
5.1.1.3.1.1	PRIMA QUINQUENAL POR AÑOS DE SERVICIOS EFECTIVOS PRESTADOS	0.00	0.00
5.1.1.3.1.2	PRIMA DE ANTIGÜEDAD	0.00	0.00
5.1.1.3.2	PRIMAS DE VACACIONES, DOMINICAL Y GRATIFICACIÓN DE FIN DE AÑO	0.00	0.00
5.1.1.3.2.1	PRIMAS DE VACACIONES Y DOMINICAL	0.00	0.00

## MUNICIPIO DE JALPAN PUEBLA

## NOTAS AL ESTADO DE ACTIVIDADES

Al 31 de Agosto de 2023

(Cifras en pesos)

5.1.1.3.2.2	AGUINALDO O GRATIFICACIÓN DE FIN DE AÑO	0.00	0.00
5.1.1.3.3	HORAS EXTRAORDINARIAS	0.00	0.00
5.1.1.3.3.1	HORAS EXTRAORDINARIAS	0.00	0.00
5.1.1.3.4	COMPENSACIONES	0.00	0.00
5.1.1.3.4.1	COMPENSACIONES POR TITULACIÓN A NIVEL LICENCIATURA, MAESTRÍA Y DOCTORADO	0.00	0.00
5.1.1.3.4.2	COMPENSACIONES A SUSTITUTOS DE PROF. EN EDO. GRÁVIDO Y PERSONAL DOCENTE CON LICENCIA PREJUBILATORIA	0.00	0.00
5.1.1.3.4.3	COMPENSACIÓN POR ADQUISICIÓN DE MATERIAL DIDÁCTICO	0.00	0.00
5.1.1.3.4.4	COMPENSACIÓN A DOCENTES, PEDAGÓGICAS GENÉRICAS Y ESPECÍFICAS	0.00	0.00
5.1.1.3.4.5	COMPENSACIONES POR SERVICIOS ESPECIALES	0.00	0.00
5.1.1.3.4.6	COMPENSACIONES ADICIONALES POR SERVICIOS ESPECIALES	0.00	0.00
5.1.1.3.4.7	COMPENSACIÓN POR ACTUALIZACIÓN Y FORMACIÓN ACADÉMICA	0.00	0.00
5.1.1.3.4.8	SOBRESUELDOS	0.00	0.00
5.1.1.3.4.9	OTRAS COMPENSACIONES	0.00	0.00
5.1.1.3.5	SOBREHABERES	0.00	0.00
5.1.1.3.5.1	SOBREHABERES	0.00	0.00
5.1.1.3.6	ASIGNACIONES DE TÉCNICO, DE MANDO, POR COMISIÓN, DE VUELO Y DE TÉCNICO ESPECIAL	0.00	0.00
5.1.1.3.6.1	ASIGNACIONES DE TÉCNICO, DE MANDO, POR COMISIÓN, DE VUELO Y DE TÉCNICO ESPECIAL	0.00	0.00
5.1.1.3.7	HONORARIOS ESPECIALES	0.00	0.00
5.1.1.3.7.1	HONORARIOS ESPECIALES	0.00	0.00
5.1.1.3.8	PARTICIPACIONES POR VIGILANCIA EN EL CUMPLIMIENTO DE LAS LEYES Y CUSTODIA DE VALORES	0.00	0.00
5.1.1.3.8.1	PARTICIPACIONES POR VIGILANCIA EN EL CUMPLIMIENTO DE LAS LEYES Y CUSTODIA DE VALORES	0.00	0.00
5.1.1.4	SEGURIDAD SOCIAL	0.00	0.00
5.1.1.4.1	APORTACIONES DE SEGURIDAD SOCIAL	0.00	0.00
5.1.1.4.1.1	APORTACIONES DE SEGURIDAD SOCIAL	0.00	0.00
5.1.1.4.2	APORTACIONES A FONDOS DE VIVIENDA	0.00	0.00
5.1.1.4.2.1	APORTACIONES A FONDOS DE VIVIENDA	0.00	0.00
5.1.1.4.3	APORTACIONES AL SISTEMA PARA EL RETIRO	0.00	0.00
5.1.1.4.3.1	APORTACIONES AL SISTEMA PARA EL RETIRO	0.00	0.00
5.1.1.4.4	APORTACIONES PARA SEGUROS	0.00	0.00
5.1.1.4.4.1	APORTACIONES PARA SEGUROS	0.00	0.00
5.1.1.5	OTRAS PRESTACIONES SOCIALES Y ECONÓMICAS	0.00	0.00
5.1.1.5.1	CUOTAS PARA EL FONDO DE AHORRO Y FONDO DE TRABAJO	0.00	0.00
5.1.1.5.1.1	CUOTAS PARA EL FONDO DE AHORRO Y FONDO DE TRABAJO	0.00	0.00
5.1.1.5.2	INDEMNIZACIONES	0.00	0.00
5.1.1.5.2.1	INDEMNIZACIONES POR SEPARACIÓN	0.00	0.00
5.1.1.5.2.2	INDEMNIZACIONES POR ACCIDENTE EN EL TRABAJO	0.00	0.00
5.1.1.5.2.3	PRIMA POR RIESGO DE TRABAJO	0.00	0.00
5.1.1.5.2.4	INDEMNIZACIONES POR RIESGO DE TRABAJO	0.00	0.00
5.1.1.5.3	PRESTACIONES Y HABERES DE RETIRO	0.00	0.00
5.1.1.5.3.1	PRESTACIONES Y HABERES DE RETIRO	0.00	0.00
5.1.1.5.4	PRESTACIONES CONTRACTUALES	0.00	0.00
5.1.1.5.4.1	PREVISIÓN SOCIAL MÚLTIPLE PARA PERSONAL	0.00	0.00

MUNICIPIO DE JALPAN PUEBLA

NOTAS AL ESTADO DE ACTIVIDADES

Al 31 de Agosto de 2023

(Cifras en pesos)

5.1.1.5.4.2	DE EDUCACIÓN Y SALUD	0.00	0.00
5.1.1.5.4.3	GRATIFICACIONES GENÉRICAS DE EDUCACIÓN	0.00	0.00
	PRESTACIONES ESTABLECIDAS POR		
	CONDICIONES GENERALES DE TRABAJO O		
	CONTRATOS COLECTIVOS DE TRABAJO		
5.1.1.5.4.4	HOMOLOGACIÓN	0.00	0.00
5.1.1.5.5	APOYOS A LA CAPACITACIÓN DE LOS	0.00	0.00
	SERVIDORES PÚBLICOS		
5.1.1.5.5.1	APOYOS A LA CAPACITACIÓN DE LOS	0.00	0.00
	SERVIDORES PÚBLICOS		
5.1.1.5.9	OTRAS PRESTACIONES SOCIALES Y ECONÓMICAS	0.00	0.00
5.1.1.5.9.1	OTRAS PRESTACIONES SOCIALES	0.00	0.00
5.1.1.5.9.2	PAGO EXTRAORDINARIO POR RIESGO	0.00	0.00
5.1.1.5.9.3	OTRAS PRESTACIONES	0.00	0.00
5.1.1.6	PAGO DE ESTÍMULOS A SERVIDORES PÚBLICOS	0.00	0.00
5.1.1.6.1	ESTIMULOS	0.00	0.00
5.1.1.6.1.1	ESTÍMULOS POR PRODUCTIVIDAD Y EFICIENCIA	0.00	0.00
5.1.1.6.1.2	ESTÍMULOS AL PERSONAL OPERATIVO	0.00	0.00
5.1.1.6.2	RECOMPENSAS	0.00	0.00
5.1.1.6.2.1	RECOMPENSAS	0.00	0.00
5.1.2	MATERIALES Y SUMINISTROS	2,461,762.36	10.70
5.1.2.1	MATERIALES DE ADMINISTRACIÓN, EMISIÓN	155,151.15	0.67
	DE DOCUMENTOS Y ARTÍCULOS OFICIALES		
5.1.2.1.1	MATERIALES, ÚTILES Y EQUIPOS MENORES DE	62,675.11	0.27
	OFICINA		
5.1.2.1.1.1	MATERIALES, ÚTILES Y EQUIPOS MENORES DE	62,675.11	0.27
	OFICINA		
5.1.2.1.2	MATERIALES Y ÚTILES DE IMPRESIÓN Y	2,505.60	0.01
	REPRODUCCIÓN		
5.1.2.1.2.1	MATERIALES Y ÚTILES DE IMPRESIÓN Y	2,505.60	0.01
	REPRODUCCIÓN		
5.1.2.1.3	MATERIAL ESTADÍSTICO Y GEOGRÁFICO	0.00	0.00
5.1.2.1.3.1	MATERIAL ESTADÍSTICO Y GEOGRÁFICO	0.00	0.00
5.1.2.1.4	MATERIALES,	20,363.99	0.09
	ÚTILES Y EQUIPOS MENORES DE TECNOLOGÍAS		
	DE LA INFORMACIÓN Y COMUNICACIONES		
5.1.2.1.4.1	MATERIALES,	20,363.99	0.09
	ÚTILES Y EQUIPOS MENORES DE TECNOLOGÍAS		
	DE LA INFORMACIÓN Y COMUNICACIONES		
5.1.2.1.5	MATERIAL IMPRESO E INFORMACIÓN DIGITAL	0.00	0.00
5.1.2.1.5.1	MATERIAL IMPRESO E INFORMACIÓN DIGITAL	0.00	0.00
5.1.2.1.6	MATERIAL DE LIMPIEZA	18,770.57	0.08
5.1.2.1.6.1	MATERIAL DE LIMPIEZA	18,770.57	0.08
5.1.2.1.7	MATERIALES Y ÚTILES DE ENSEÑANZA	1,501.00	0.01
5.1.2.1.7.1	MATERIALES Y ÚTILES DE ENSEÑANZA	1,501.00	0.01
5.1.2.1.8	MATERIALES PARA EL REGISTRO E	49,334.88	0.21
	IDENTIFICACIÓN DE BIENES Y PERSONAS		
5.1.2.1.8.1	REGISTRO E IDENTIFICACIÓN DE BIENES Y	28,054.88	0.12
	PERSONAS		
5.1.2.1.8.2	REGISTRO E IDENTIFICACIÓN VEHICULAR	0.00	0.00
5.1.2.1.8.3	ADQUISICIÓN DE FORMAS VALORADAS	21,280.00	0.09
5.1.2.2	ALIMENTOS Y UTENSILIOS	111,938.76	0.49
5.1.2.2.1	PRODUCTOS ALIMENTICIOS PARA PERSONAS	95,443.06	0.41
5.1.2.2.1.1	PRODUCTOS ALIMENTICIOS PARA LOS	95,443.06	0.41
	EFFECTIVOS QUE PARTICIPEN EN PROGRAMAS		
	DE SEGURIDAD PÚBLICA		
5.1.2.2.1.2	PRODUCTOS ALIMENTICIOS PARA LOS	0.00	0.00
	EFFECTIVOS QUE REALICEN LABORES EN CAMPO		

MUNICIPIO DE JALPAN PUEBLA

NOTAS AL ESTADO DE ACTIVIDADES  
Al 31 de Agosto de 2023  
(Cifras en pesos)

	O DE SUPERVISIÓN		
5.1.2.2.1.3	PRODUCTOS ALIMENTICIOS PARA EL PERSONAL EN LAS INSTALACIONES DE LAS DEPENDENCIAS Y ENTIDADES	0.00	0.00
5.1.2.2.1.4	PRODUCTOS ALIMENTICIOS PARA LA POBLACIÓN AFECTADA EN CASO DE DESASTRES NATURALES	0.00	0.00
5.1.2.2.1.5	PRODUCTOS ALIMENTICIOS PARA EL PERSONAL DERIVADO DE SITUACIONES CONTINGENTES	0.00	0.00
5.1.2.2.1.6	PROD. ALIMENTICIOS ASOCIADO A LA PREST. DE SERV. PUB. DE SALUD, EDU., DE REINSERCIÓN SOCIAL Y OTRAS	0.00	0.00
5.1.2.2.2	PRODUCTOS ALIMENTICIOS PARA ANIMALES	0.00	0.00
5.1.2.2.2.1	PRODUCTOS ALIMENTICIOS PARA ANIMALES	0.00	0.00
5.1.2.2.3	UTENSILIOS PARA EL SERVICIO DE ALIMENTACIÓN	16,495.70	0.07
5.1.2.2.3.1	UTENSILIOS PARA EL SERVICIO DE ALIMENTACIÓN	16,495.70	0.07
5.1.2.3	MATERIAS PRIMAS Y MATERIALES DE PRODUCCIÓN Y COMERCIALIZACIÓN	0.00	0.00
5.1.2.3.1	PRODUCTOS ALIMENTICIOS, AGROPECUARIOS Y FORESTALES ADQUIRIDOS COMO MATERIA PRIMA	0.00	0.00
5.1.2.3.1.1	PRODUCTOS ALIMENTICIOS, AGROPECUARIOS Y FORESTALES ADQUIRIDOS COMO MATERIA PRIMA	0.00	0.00
5.1.2.3.2	INSUMOS TEXTILES ADQUIRIDOS COMO MATERIA PRIMA	0.00	0.00
5.1.2.3.2.1	INSUMOS TEXTILES ADQUIRIDOS COMO MATERIA PRIMA	0.00	0.00
5.1.2.3.3	PRODUCTOS DE PAPEL, CARTÓN E IMPRESOS ADQUIRIDOS COMO MATERIA PRIMA	0.00	0.00
5.1.2.3.3.1	PRODUCTOS DE PAPEL, CARTÓN E IMPRESOS ADQUIRIDOS COMO MATERIA PRIMA	0.00	0.00
5.1.2.3.4	COMBUSTIBLES, LUBRICANTES, ADITIVOS, CARBÓN Y SUS DERIVADOS ADQUIRIDOS COMO MATERIA PRIMA	0.00	0.00
5.1.2.3.4.1	COMBUSTIBLES, LUBRICANTES, ADITIVOS, CARBÓN Y SUS DERIVADOS ADQUIRIDOS COMO MATERIA PRIMA	0.00	0.00
5.1.2.3.5	PRODUCTOS QUÍMICOS, FARMACÉUTICOS Y DE LABORATORIO ADQUIRIDOS COMO MATERIA PRIMA	0.00	0.00
5.1.2.3.5.1	PRODUCTOS QUÍMICOS, FARMACÉUTICOS Y DE LABORATORIO ADQUIRIDOS COMO MATERIA PRIMA	0.00	0.00
5.1.2.3.6	PRODUCTOS METÁLICOS Y A BASE DE MINERALES NO METÁLICOS ADQUIRIDOS COMO MATERIA PRIMA	0.00	0.00
5.1.2.3.6.1	PRODUCTOS METÁLICOS Y A BASE DE MINERALES NO METÁLICOS ADQUIRIDOS COMO MATERIA PRIMA	0.00	0.00
5.1.2.3.7	PRODUCTOS DE CUERO, PIEL, PLÁSTICO Y HULE ADQUIRIDOS COMO MATERIA PRIMA	0.00	0.00
5.1.2.3.7.1	PRODUCTOS DE CUERO, PIEL, PLÁSTICO Y HULE ADQUIRIDOS COMO MATERIA PRIMA	0.00	0.00
5.1.2.3.8	MERCANCÍAS ADQUIRIDAS PARA SU COMERCIALIZACIÓN	0.00	0.00
5.1.2.3.8.1	MERCANCÍAS ADQUIRIDAS PARA SU COMERCIALIZACIÓN	0.00	0.00

## MUNICIPIO DE JALPAN PUEBLA

## NOTAS AL ESTADO DE ACTIVIDADES

Al 31 de Agosto de 2023

(Cifras en pesos)

5.1.2.3.9	OTROS PRODUCTOS ADQUIRIDOS COMO MATERIA PRIMA	0.00	0.00
5.1.2.3.9.1	OTROS PRODUCTOS ADQUIRIDOS COMO MATERIA PRIMA	0.00	0.00
5.1.2.4	MATERIALES Y ARTÍCULOS DE CONSTRUCCIÓN Y DE REPARACIÓN	6,949.16	0.03
5.1.2.4.1	PRODUCTOS MINERALES NO METÁLICOS	0.00	0.00
5.1.2.4.1.1	PRODUCTOS MINERALES NO METÁLICOS	0.00	0.00
5.1.2.4.2	CEMENTO Y PRODUCTOS DE CONCRETO	0.00	0.00
5.1.2.4.2.1	CEMENTO Y PRODUCTOS DE CONCRETO	0.00	0.00
5.1.2.4.3	CAL, YESO Y PRODUCTOS DE YESO	0.00	0.00
5.1.2.4.3.1	CAL, YESO Y PRODUCTOS DE YESO	0.00	0.00
5.1.2.4.4	MADERA Y PRODUCTOS DE MADERA	0.00	0.00
5.1.2.4.4.1	MADERA Y PRODUCTOS DE MADERA	0.00	0.00
5.1.2.4.5	VIDRIO Y PRODUCTOS DE VIDRIO	0.00	0.00
5.1.2.4.5.1	VIDRIO Y PRODUCTOS DE VIDRIO	0.00	0.00
5.1.2.4.6	MATERIAL ELÉCTRICO Y ELECTRÓNICO	0.00	0.00
5.1.2.4.6.1	MATERIAL ELÉCTRICO Y ELECTRÓNICO	0.00	0.00
5.1.2.4.7	ARTÍCULOS METÁLICOS PARA LA CONSTRUCCIÓN	1,549.16	0.01
5.1.2.4.7.1	ARTÍCULOS METÁLICOS PARA LA CONSTRUCCIÓN	1,549.16	0.01
5.1.2.4.8	MATERIALES COMPLEMENTARIOS	0.00	0.00
5.1.2.4.8.1	MATERIALES COMPLEMENTARIOS	0.00	0.00
5.1.2.4.9	OTROS MATERIALES Y ARTÍCULOS DE CONSTRUCCIÓN Y REPARACIÓN	5,400.00	0.02
5.1.2.4.9.1	OTROS MATERIALES Y ARTÍCULOS DE CONSTRUCCIÓN Y REPARACIÓN	5,400.00	0.02
5.1.2.5	PRODUCTOS QUÍMICOS, FARMACÉUTICOS Y DE LABORATORIO	199,761.81	0.87
5.1.2.5.1	PRODUCTOS QUÍMICOS BÁSICOS	0.00	0.00
5.1.2.5.1.1	PRODUCTOS QUÍMICOS BÁSICOS	0.00	0.00
5.1.2.5.2	FERTILIZANTES, PESTICIDAS Y OTROS AGROQUÍMICOS	1,431.29	0.01
5.1.2.5.2.1	FERTILIZANTES, PESTICIDAS Y OTROS AGROQUÍMICOS	1,431.29	0.01
5.1.2.5.3	MEDICINAS Y PRODUCTOS FARMACÉUTICOS	57,584.83	0.25
5.1.2.5.3.1	MEDICINAS Y PRODUCTOS FARMACÉUTICOS	57,584.83	0.25
5.1.2.5.4	MATERIALES, ACCESORIOS Y SUMINISTROS MÉDICOS	16,338.01	0.07
5.1.2.5.4.1	MATERIALES, ACCESORIOS Y SUMINISTROS MÉDICOS	16,338.01	0.07
5.1.2.5.4.2	MATERIALES, ACCESORIOS Y SUMINISTROS MÉDICOS PARA EL SECTOR PÚBLICO	0.00	0.00
5.1.2.5.5	MATERIALES, ACCESORIOS Y SUMINISTROS DE LABORATORIO	0.00	0.00
5.1.2.5.5.1	MATERIALES, ACCESORIOS Y SUMINISTROS DE LABORATORIO	0.00	0.00
5.1.2.5.6	FIBRAS SINTÉTICAS, HULES, PLÁSTICOS Y DERIVADOS	0.00	0.00
5.1.2.5.6.1	FIBRAS SINTÉTICAS, HULES, PLÁSTICOS Y DERIVADOS	0.00	0.00
5.1.2.5.9	OTROS PRODUCTOS QUÍMICOS	124,407.68	0.54
5.1.2.5.9.1	OTROS PRODUCTOS QUÍMICOS	124,407.68	0.54
5.1.2.6	COMBUSTIBLES, LUBRICANTES Y ADITIVOS	1,588,932.58	6.90
5.1.2.6.1	COMBUSTIBLES, LUBRICANTES Y ADITIVOS	1,588,932.58	6.90
5.1.2.6.1.1	COMBUSTIBLES, LUBRICANTES Y ADITIVOS PARA VEHÍCULOS DESTINADOS A SERV. PUB. Y LA OPER. DE PROG. PUB.	1,588,932.58	6.90
5.1.2.6.1.2	COMBUSTIBLES, LUBRICANTES Y ADITIVOS	0.00	0.00

## MUNICIPIO DE JALPAN PUEBLA

## NOTAS AL ESTADO DE ACTIVIDADES

Al 31 de Agosto de 2023

(Cifras en pesos)

	PARA VEHÍCULOS DESTINADOS A SERVICIOS ADMINISTRATIVOS		
5.1.2.6.1.3	COMBUSTIBLES, LUBRICANTES Y ADITIVOS PARA VEHÍCULOS ASIGNADOS A LAS Y LOS SERVIDORES PÚBLICOS	0.00	0.00
5.1.2.6.1.4	COMBUSTIBLES, LUBRICANTES Y ADITIVOS PARA MAQUINARIA Y EQUIPO DE PRODUCCIÓN	0.00	0.00
5.1.2.6.2	CARBÓN Y SUS DERIVADOS	0.00	0.00
5.1.2.6.2.1	CARBÓN Y SUS DERIVADOS	0.00	0.00
5.1.2.7	VESTUARIO, BLANCOS, PRENDAS DE PROTECCIÓN Y ARTÍCULOS DEPORTIVOS	34,404.67	0.15
5.1.2.7.1	VESTUARIO Y UNIFORMES	34,404.67	0.15
5.1.2.7.1.1	VESTUARIO Y UNIFORMES	34,404.67	0.15
5.1.2.7.2	PRENDAS DE SEGURIDAD Y PROTECCIÓN PERSONAL	0.00	0.00
5.1.2.7.2.1	PRENDAS DE SEGURIDAD Y PROTECCIÓN PERSONAL	0.00	0.00
5.1.2.7.3	ARTÍCULOS DEPORTIVOS	0.00	0.00
5.1.2.7.3.1	ARTÍCULOS DEPORTIVOS	0.00	0.00
5.1.2.7.4	PRODUCTOS TEXTILES	0.00	0.00
5.1.2.7.4.1	PRODUCTOS TEXTILES	0.00	0.00
5.1.2.7.5	BLANCOS Y OTROS PRODUCTOS TEXTILES, EXCEPTO PRENDAS DE VESTIR	0.00	0.00
5.1.2.7.5.1	BLANCOS Y OTROS PRODUCTOS TEXTILES, EXCEPTO PRENDAS DE VESTIR	0.00	0.00
5.1.2.8	MATERIALES Y SUMINISTROS PARA SEGURIDAD	0.00	0.00
5.1.2.8.1	SUSTANCIAS Y MATERIALES EXPLOSIVOS	0.00	0.00
5.1.2.8.1.1	SUSTANCIAS Y MATERIALES EXPLOSIVOS	0.00	0.00
5.1.2.8.2	MATERIALES DE SEGURIDAD PÚBLICA	0.00	0.00
5.1.2.8.2.1	MATERIALES DE SEGURIDAD PÚBLICA	0.00	0.00
5.1.2.8.3	PRENDAS DE PROTECCIÓN PARA SEGURIDAD PÚBLICA	0.00	0.00
5.1.2.8.3.1	PRENDAS DE PROTECCIÓN PARA SEGURIDAD PÚBLICA	0.00	0.00
5.1.2.9	HERRAMIENTAS, REFACCIONES Y ACCESORIOS MENORES	364,624.23	1.58
5.1.2.9.1	HERRAMIENTAS MENORES	67,348.10	0.29
5.1.2.9.1.1	HERRAMIENTAS MENORES	67,348.10	0.29
5.1.2.9.2	REFACCIONES Y ACCESORIOS MENORES DE EDIFICIOS	10,583.97	0.05
5.1.2.9.2.1	REFACCIONES Y ACCESORIOS MENORES DE EDIFICIOS	10,583.97	0.05
5.1.2.9.3	REFACCIONES Y ACCESORIOS MENORES DE MOBILIARIO Y EQUIPO DE ADMINISTRACIÓN, EDUCACIONAL Y RECREATIVO	0.00	0.00
5.1.2.9.3.1	REFACCIONES Y ACCESORIOS MENORES DE MOBILIARIO Y EQUIPO DE ADMINISTRACIÓN, EDUCACIONAL Y RECREATIVO	0.00	0.00
5.1.2.9.4	REFACCIONES Y ACCESORIOS MENORES DE EQUIPO DE CÓMPUTO Y TECNOLOGÍAS DE LA INFORMACIÓN	7,814.00	0.03
5.1.2.9.4.1	REFACCIONES Y ACCESORIOS MENORES DE EQUIPO DE CÓMPUTO Y TECNOLOGÍAS DE LA INFORMACIÓN	7,814.00	0.03
5.1.2.9.5	REFACCIONES Y ACCESORIOS MENORES DE EQUIPO E INSTRUMENTAL MÉDICO Y DE LABORATORIO	0.00	0.00
5.1.2.9.5.1	REFACCIONES Y ACCESORIOS MENORES DE	0.00	0.00

MUNICIPIO DE JALPAN PUEBLA

NOTAS AL ESTADO DE ACTIVIDADES

Al 31 de Agosto de 2023

(Cifras en pesos)

	EQUIPO E INSTRUMENTAL MÉDICO Y DE LABORATORIO		
5.1.2.9.6	REFACCIONES Y ACCESORIOS MENORES DE EQUIPO DE TRANSPORTE	278,878.16	1.21
5.1.2.9.6.1	REFACCIONES Y ACCESORIOS MENORES DE EQUIPO DE TRANSPORTE	278,878.16	1.21
5.1.2.9.7	REFACCIONES Y ACCESORIOS MENORES DE EQUIPO DE DEFENSA Y SEGURIDAD	0.00	0.00
5.1.2.9.7.1	REFACCIONES Y ACCESORIOS MENORES DE EQUIPO DE DEFENSA Y SEGURIDAD	0.00	0.00
5.1.2.9.8	REFACCIONES Y ACCESORIOS MENORES DE MAQUINARIA Y OTROS EQUIPOS	0.00	0.00
5.1.2.9.8.1	REFACCIONES Y ACCESORIOS MENORES DE MAQUINARIA Y OTROS EQUIPOS	0.00	0.00
5.1.2.9.9	REFACCIONES Y ACCESORIOS MENORES OTROS BIENES MUEBLES	0.00	0.00
5.1.2.9.9.1	REFACCIONES Y ACCESORIOS MENORES OTROS BIENES MUEBLES	0.00	0.00
5.1.3	SERVICIOS GENERALES	4,152,484.18	18.04
5.1.3.1	SERVICIOS BÁSICOS	1,137,481.02	4.94
5.1.3.1.1	ENERGÍA ELÉCTRICA	1,116,981.00	4.85
5.1.3.1.1.1	SERVICIO DE ENERGÍA ELÉCTRICA	1,116,981.00	4.85
5.1.3.1.1.2	SERVICIO DE ALUMBRADO PÚBLICO	0.00	0.00
5.1.3.1.2	GAS	8,150.02	0.04
5.1.3.1.2.1	GAS	8,150.02	0.04
5.1.3.1.3	AGUA	0.00	0.00
5.1.3.1.3.1	SERVICIO DE AGUA	0.00	0.00
5.1.3.1.3.2	SERVICIO DE AGUA PARA RIEGO	0.00	0.00
5.1.3.1.3.3	SERVICIO DE AGUA EN SITUACIONES DE EMERGENCIA	0.00	0.00
5.1.3.1.4	TELEFONÍA TRADICIONAL	0.00	0.00
5.1.3.1.4.1	TELEFONÍA TRADICIONAL	0.00	0.00
5.1.3.1.5	TELEFONÍA CELULAR	0.00	0.00
5.1.3.1.5.1	TELEFONÍA CELULAR	0.00	0.00
5.1.3.1.6	SERVICIOS DE TELECOMUNICACIONES Y SATÉLITES	0.00	0.00
5.1.3.1.6.1	SERVICIOS DE RADIOLOCALIZACIÓN	0.00	0.00
5.1.3.1.6.2	SERVICIOS DE TELECOMUNICACIONES	0.00	0.00
5.1.3.1.7	SERVICIOS DE ACCESO DE INTERNET, REDES Y PROCESAMIENTO DE INFORMACIÓN	12,350.00	0.05
5.1.3.1.7.1	SERVICIOS DE ACCESO DE INTERNET	12,350.00	0.05
5.1.3.1.7.2	SERVICIOS DE REDES Y PROCESAMIENTO DE INFORMACIÓN	0.00	0.00
5.1.3.1.8	SERVICIOS POSTALES Y TELEGRÁFICOS	0.00	0.00
5.1.3.1.8.1	SERVICIO POSTAL	0.00	0.00
5.1.3.1.8.2	SERVICIO TELEGRÁFICO	0.00	0.00
5.1.3.1.9	SERVICIOS INTEGRALES Y OTROS SERVICIOS	0.00	0.00
5.1.3.1.9.1	SERVICIOS INTEGRALES DE TELECOMUNICACIÓN	0.00	0.00
5.1.3.1.9.2	SERVICIOS INTEGRALES DE INFRAESTRUCTURA DE CÓMPUTO	0.00	0.00
5.1.3.1.9.3	OTROS SERVICIOS INTEGRALES	0.00	0.00
5.1.3.2	SERVICIOS DE ARRENDAMIENTO	67,164.00	0.29
5.1.3.2.1	ARRENDAMIENTO DE TERRENOS	0.00	0.00
5.1.3.2.1.1	ARRENDAMIENTO DE TERRENOS	0.00	0.00
5.1.3.2.2	ARRENDAMIENTO DE EDIFICIOS	0.00	0.00
5.1.3.2.2.1	ARRENDAMIENTO DE EDIFICIOS	0.00	0.00
5.1.3.2.3	ARRENDAMIENTO DE MOBILIARIO Y EQUIPO DE ADMINISTRACIÓN, EDUCACIONAL Y RECREATIVO	0.00	0.00



MUNICIPIO DE JALPAN PUEBLA

NOTAS AL ESTADO DE ACTIVIDADES

Al 31 de Agosto de 2023

(Cifras en pesos)

5.1.3.2.3.1	ARRENDAMIENTO DE MOBILIARIO	0.00	0.00
5.1.3.2.3.2	ARRENDAMIENTO DE EQUIPO Y BIENES INFORMÁTICOS	0.00	0.00
5.1.3.2.3.3	ARRENDAMIENTO DE EQUIPO DE TELECOMUNICACIONES	0.00	0.00
5.1.3.2.4	ARRENDAMIENTO DE EQUIPO E INSTRUMENTAL MÉDICO Y DE LABORATORIO	0.00	0.00
5.1.3.2.4.1	ARRENDAMIENTO DE EQUIPO E INSTRUMENTAL MÉDICO Y DE LABORATORIO	0.00	0.00
5.1.3.2.5	ARRENDAMIENTO DE EQUIPO DE TRANSPORTE	2,088.00	0.01
5.1.3.2.5.1	ARRENDAMIENTO TERRESTRES, AÉREOS, MARÍTIMOS, LACUSTRES Y FLUVIALES PARA SERV. PUB. Y LA OPER. DE PROG.	0.00	0.00
5.1.3.2.5.2	ARRENDAMIENTO DE VEHÍCULOS TERRESTRES, AÉREOS, MARÍTIMOS, LACUSTRES Y FLUVIALES PARA SERV. ADMIN.	2,088.00	0.01
5.1.3.2.5.3	ARRENDAMIENTO TERRESTRES, AÉREOS, MARÍTIMOS, LACUSTRES Y FLUVIALES	0.00	0.00
5.1.3.2.5.4	DESASTRES NATURALES Y EVENTUALIDADES ARRENDAMIENTO TERRESTRES, AÉREOS, MARÍTIMOS, LACUSTRES Y FLUVIALES PARA LAS Y LOS SERVIDORES PÚBLICOS	0.00	0.00
5.1.3.2.6	ARRENDAMIENTO DE MAQUINARIA, OTROS EQUIPOS Y HERRAMIENTAS	0.00	0.00
5.1.3.2.6.1	ARRENDAMIENTO DE MAQUINARIA, OTROS EQUIPOS Y HERRAMIENTAS	0.00	0.00
5.1.3.2.7	ARRENDAMIENTO DE ACTIVOS INTANGIBLES	65,076.00	0.28
5.1.3.2.7.1	ARRENDAMIENTO DE ACTIVOS INTANGIBLES	65,076.00	0.28
5.1.3.2.8	ARRENDAMIENTO FINANCIERO	0.00	0.00
5.1.3.2.8.1	ARRENDAMIENTO FINANCIERO	0.00	0.00
5.1.3.2.9	OTROS ARRENDAMIENTOS	0.00	0.00
5.1.3.2.9.1	OTROS ARRENDAMIENTOS	0.00	0.00
5.1.3.3	SERVICIOS PROFESIONALES, CIENTÍFICOS Y TÉCNICOS Y OTROS SERVICIOS	549,139.10	2.39
5.1.3.3.1	SERVICIOS LEGALES, DE CONTABILIDAD, AUDITORÍA Y RELACIONADOS	46,400.00	0.20
5.1.3.3.1.1	SERVICIOS RELACIONADOS CON PROCEDIMIENTOS JURISDICCIONALES	0.00	0.00
5.1.3.3.1.2	OTROS SERVICIOS PARA LA OPERACIÓN DE PROGRAMAS	46,400.00	0.20
5.1.3.3.2	SERVICIOS DE DISEÑO, ARQUITECTURA, INGENIERÍA Y ACTIVIDADES RELACIONADAS	0.00	0.00
5.1.3.3.2.1	SERVICIOS DE DISEÑO, ARQUITECTURA, INGENIERÍA Y ACTIVIDADES RELACIONADAS	0.00	0.00
5.1.3.3.3	SERVICIOS DE CONSULTORÍA ADMINISTRATIVA, PROCESOS, TÉCNICA Y EN TECNOLOGÍAS DE LA INFORMACIÓN	65,330.00	0.28
5.1.3.3.3.1	SERVICIOS DE INFORMÁTICA	65,330.00	0.28
5.1.3.3.3.1.1	SERVICIOS DE DESARROLLO DE APLICACIONES INFORMÁTICAS	60,320.00	0.26
5.1.3.3.3.1.2	SERVICIOS ESTADÍSTICOS Y GEOGRÁFICOS	5,010.00	0.02
5.1.3.3.3.1.3	SERVICIOS RELACIONADOS CON CERTIFICACIÓN DE PROCESOS	0.00	0.00
5.1.3.3.3.1.4	SERVICIOS DE MANTENIMIENTO DE APLICACIONES INFORMÁTICAS	0.00	0.00
5.1.3.3.4	SERVICIOS DE CAPACITACIÓN	49,116.52	0.21
5.1.3.3.4.1	CAPACITACIÓN INSTITUCIONAL	30,000.00	0.13
5.1.3.3.4.2	CAPACITACIÓN ESPECIALIZADA	19,116.52	0.08

MUNICIPIO DE JALPAN PUEBLA

NOTAS AL ESTADO DE ACTIVIDADES  
Al 31 de Agosto de 2023  
(Cifras en pesos)

5.1.3.3.5	SERVICIOS DE INVESTIGACIÓN CIENTÍFICA Y DESARROLLO	0.00	0.00
5.1.3.3.5.1	SERVICIOS DE INVESTIGACIÓN CIENTÍFICA Y DESARROLLO	0.00	0.00
5.1.3.3.6	SERVICIOS DE APOYO ADMINISTRATIVO, FOTOCOPIADO E IMPRESIÓN	216,582.05	0.94
5.1.3.3.6.1	SERVICIOS RELACIONADOS CON TRADUCCIONES	0.00	0.00
5.1.3.3.6.2	SERVICIOS DE APOYO ADMINISTRATIVO	54,138.55	0.24
5.1.3.3.6.3	SERVICIO DE IMPRESIÓN DE DOCUMENTOS Y PAPELERÍA OFICIAL	18,760.40	0.08
5.1.3.3.6.4	SERVICIOS DE IMPRESIÓN DE MATERIAL INFORMATIVO DERIVADO DE LA OPERACIÓN Y ADMINISTRACIÓN	3,340.80	0.01
5.1.3.3.6.5	INFORMACIÓN EN MEDIOS MASIVOS DERIVADA DE LA OPERACIÓN Y ADMON. DE LAS DEPENDENCIAS Y ENTIDADES	0.00	0.00
5.1.3.3.6.6	SERVICIOS DE DIGITALIZACIÓN	140,342.30	0.61
5.1.3.3.7	SERVICIOS DE PROTECCIÓN Y SEGURIDAD	0.00	0.00
5.1.3.3.7.1	SERVICIOS DE PROTECCIÓN Y SEGURIDAD	0.00	0.00
5.1.3.3.8	SERVICIOS DE VIGILANCIA	0.00	0.00
5.1.3.3.8.1	SERVICIOS DE VIGILANCIA	0.00	0.00
5.1.3.3.9	SERVICIOS PROFESIONALES, CIENTÍFICOS Y TÉCNICOS INTEGRALES	171,710.53	0.75
5.1.3.3.9.1	SERVICIOS PROFESIONALES, CIENTÍFICOS Y TÉCNICOS INTEGRALES	171,710.53	0.75
5.1.3.4	SERVICIOS FINANCIEROS, BANCARIOS Y COMERCIALES	54,226.74	0.24
5.1.3.4.1	SERVICIOS FINANCIEROS Y BANCARIOS	19,816.35	0.09
5.1.3.4.1.1	SERVICIOS FINANCIEROS Y BANCARIOS	19,816.35	0.09
5.1.3.4.2	SERVICIOS DE COBRANZA, INVESTIGACIÓN CREDITICIA Y SIMILAR	0.00	0.00
5.1.3.4.2.1	SERVICIOS DE COBRANZA, INVESTIGACIÓN CREDITICIA Y SIMILAR	0.00	0.00
5.1.3.4.3	SERVICIOS DE RECAUDACIÓN, TRASLADO Y CUSTODIA DE VALORES	0.00	0.00
5.1.3.4.3.1	SERVICIOS DE RECAUDACIÓN, TRASLADO Y CUSTODIA DE VALORES	0.00	0.00
5.1.3.4.4	SEGUROS DE RESPONSABILIDAD PATRIMONIAL Y FIANZAS	0.00	0.00
5.1.3.4.4.1	SEGUROS DE RESPONSABILIDAD PATRIMONIAL Y FIANZAS	0.00	0.00
5.1.3.4.5	SEGUROS DE BIENES PATRIMONIALES	21,650.39	0.09
5.1.3.4.5.1	SEGUROS DE BIENES PATRIMONIALES	21,650.39	0.09
5.1.3.4.5.2	SEGUROS CONTRA DESASTRES NATURALES	0.00	0.00
5.1.3.4.6	ALMACENAJE, ENVASE Y EMBALAJE	0.00	0.00
5.1.3.4.6.1	ALMACENAJE, ENVASE Y EMBALAJE	0.00	0.00
5.1.3.4.7	FLETES Y MANIOBRAS	12,760.00	0.06
5.1.3.4.7.1	FLETES Y MANIOBRAS	12,760.00	0.06
5.1.3.4.8	COMISIONES POR VENTAS	0.00	0.00
5.1.3.4.8.1	COMISIONES POR VENTAS	0.00	0.00
5.1.3.4.9	SERVICIOS FINANCIEROS, BANCARIOS Y COMERCIALES INTEGRALES	0.00	0.00
5.1.3.4.9.1	SERVICIOS FINANCIEROS, BANCARIOS Y COMERCIALES INTEGRALES	0.00	0.00
5.1.3.5	SERVICIOS DE INSTALACIÓN, REPARACIÓN, MANTENIMIENTO Y CONSERVACIÓN	692,127.53	3.01
5.1.3.5.1	CONSERVACIÓN Y MANTENIMIENTO MENOR DE INMUEBLES	109,378.34	0.48

## MUNICIPIO DE JALPAN PUEBLA

## NOTAS AL ESTADO DE ACTIVIDADES

Al 31 de Agosto de 2023

(Cifras en pesos)

5.1.3.5.1.1	MANTENIMIENTO Y CONSERVACIÓN MENOR DE INMUEBLES PARA LA PRESTACIÓN DE SERVICIOS ADMINISTRATIVOS	0.00	0.00
5.1.3.5.1.2	MANTENIMIENTO Y CONSERVACIÓN MENOR DE INMUEBLES PARA LA PRESTACIÓN DE SERVICIOS PÚBLICOS	109,378.34	0.48
5.1.3.5.2	INSTALACIÓN, REPARACIÓN Y MANTENIMIENTO DE MOBILIARIO Y EQUIPO DE ADMÓN., EDUCACIONAL Y RECR	4,770.00	0.02
5.1.3.5.2.1	INSTALACIÓN, REPARACIÓN Y MANTENIMIENTO DE MOBILIARIO Y EQUIPO DE ADMÓN., EDUCACIONAL Y RECR	4,770.00	0.02
5.1.3.5.3	INSTALACIÓN, REPARACIÓN Y MANTENIMIENTO DE EQUIPO DE CÓMPUTO Y TECNOLOGÍAS DE LA INFORMACIÓN	47,430.87	0.21
5.1.3.5.3.1	INSTALACIÓN, REPARACIÓN Y MANTENIMIENTO DE EQUIPO DE CÓMPUTO Y TECNOLOGÍAS DE LA INFORMACIÓN	47,430.87	0.21
5.1.3.5.4	INSTALACIÓN, REPARACIÓN Y MANTENIMIENTO DE EQUIPO E INSTRUMENTAL MÉDICO Y DE LABORATORIO	0.00	0.00
5.1.3.5.4.1	INSTALACIÓN, REPARACIÓN Y MANTENIMIENTO DE EQUIPO E INSTRUMENTAL MÉDICO Y DE LABORATORIO	0.00	0.00
5.1.3.5.5	REPARACIÓN Y MANTENIMIENTO DE EQUIPO DE TRANSPORTE	528,238.32	2.30
5.1.3.5.5.1	REPARACIÓN Y MANTENIMIENTO DE EQUIPO DE TRANSPORTE	528,238.32	2.30
5.1.3.5.6	REPARACIÓN Y MANTENIMIENTO DE EQUIPO DE DEFENSA Y SEGURIDAD	0.00	0.00
5.1.3.5.6.1	REPARACIÓN Y MANTENIMIENTO DE EQUIPO DE DEFENSA Y SEGURIDAD	0.00	0.00
5.1.3.5.7	INSTALACIÓN, REPARACIÓN Y MANTENIMIENTO DE MAQUINARIA, OTROS EQUIPOS Y HERRAMIENTA	2,310.00	0.01
5.1.3.5.7.1	INSTALACIÓN, REPARACIÓN Y MANTENIMIENTO DE MAQUINARIA Y OTROS EQUIPOS	2,310.00	0.01
5.1.3.5.7.2	INSTALACIÓN, REPARACIÓN Y MANTENIMIENTO DE MAQUINARIA Y EQUIPO DE TRABAJO ESPECÍFICO	0.00	0.00
5.1.3.5.7.3	INSTALACIÓN, REPARACIÓN Y MANTENIMIENTO DE PLANTAS E INSTALACIONES PRODUCTIVAS	0.00	0.00
5.1.3.5.8	SERVICIOS DE LIMPIEZA Y MANEJO DE DESECHOS	0.00	0.00
5.1.3.5.8.1	SERVICIOS DE LIMPIEZA Y MANEJO DE DESECHOS	0.00	0.00
5.1.3.5.9	SERVICIOS DE JARDINERÍA Y FUMIGACIÓN	0.00	0.00
5.1.3.5.9.1	SERVICIOS DE JARDINERÍA Y FUMIGACIÓN	69,260.00	0.30
5.1.3.6	SERVICIOS DE COMUNICACIÓN SOCIAL Y PUBLICIDAD		
5.1.3.6.1	DIFUSIÓN POR RADIO, TELEVISIÓN Y OTROS MEDIOS DE MENSAJES SOBRE PROGRAM. Y ACTIVIDAD. GUBERNAMENTALES	69,260.00	0.30
5.1.3.6.1.1	DIFUSIÓN POR RADIO, TELEVISIÓN Y OTROS MEDIOS DE MENSAJES SOBRE PROGRAM. Y ACTIVIDAD. GUBERNAMENTALES	69,260.00	0.30
5.1.3.6.2	DIFUSIÓN POR RADIO, TELEVISIÓN Y OTROS MEDIOS DE MENSAJES C	0.00	0.00

MUNICIPIO DE JALPAN PUEBLA

NOTAS AL ESTADO DE ACTIVIDADES  
Al 31 de Agosto de 2023  
(Cifras en pesos)

5.1.3.6.2.1	OMER. PARA PROMO. LA VNTA DE BIE. O SERV DIFUSIÓN POR RADIO, TELEVISIÓN Y OTROS MEDIOS DE MENSAJES C	0.00	0.00
5.1.3.6.3	OMER. PARA PROMO. LA VNTA DE BIE. O SERV SERVICIOS DE CREATIVIDAD, PREPRODUCCIÓN Y PRODUCCIÓN DE PUBLICIDA D, EXCEPTO INTERNET	0.00	0.00
5.1.3.6.3.1	SERVICIOS DE CREATIVIDAD, PREPRODUCCIÓN Y PRODUCCIÓN DE PUBLICIDA D, EXCEPTO INTERNET	0.00	0.00
5.1.3.6.4	SERVICIOS DE REVELADO DE FOTOGRAFÍAS	0.00	0.00
5.1.3.6.4.1	SERVICIOS DE REVELADO DE FOTOGRAFÍAS	0.00	0.00
5.1.3.6.5	SERVICIOS DE LA INDUSTRIA FÍLMICA, DEL SONIDO Y DEL VIDEO	0.00	0.00
5.1.3.6.5.1	SERVICIOS DE LA INDUSTRIA FÍLMICA, DEL SONIDO Y DEL VIDEO	0.00	0.00
5.1.3.6.6	SERVICIO DE CREACIÓN Y DIFUSIÓN DE CONTENIDO EXCLUSIVAMENTE A TRAVÉS DE INTERNET	0.00	0.00
5.1.3.6.6.1	SERVICIO DE CREACIÓN Y DIFUSIÓN DE CONTENIDO EXCLUSIVAMENTE A TRAVÉS DE INTERNET	0.00	0.00
5.1.3.6.9	OTROS SERVICIOS DE INFORMACIÓN	0.00	0.00
5.1.3.6.9.1	OTROS SERVICIOS DE INFORMACIÓN	0.00	0.00
5.1.3.7	SERVICIOS DE TRASLADO Y VIÁTICOS	71,814.08	0.31
5.1.3.7.1	PASAJES AÉREOS	0.00	0.00
5.1.3.7.1.1	PASAJES AÉREOS NACIONALES	0.00	0.00
5.1.3.7.1.2	PASAJES AÉREOS INTERNACIONALES	0.00	0.00
5.1.3.7.2	PASAJES TERRESTRES	741.91	0.00
5.1.3.7.2.1	PASAJES TERRESTRES NACIONALES	741.91	0.00
5.1.3.7.2.2	PASAJES TERRESTRES INTERNACIONALES	0.00	0.00
5.1.3.7.3	PASAJES MARÍTIMOS, LACUSTRES Y FLUVIALES	0.00	0.00
5.1.3.7.3.1	PASAJES MARÍTIMOS, LACUSTRES Y FLUVIALES	0.00	0.00
5.1.3.7.4	AUTOTRANSPORTE	0.00	0.00
5.1.3.7.4.1	AUTOTRANSPORTE	0.00	0.00
5.1.3.7.5	VIÁTICOS EN EL PAÍS	71,072.17	0.31
5.1.3.7.5.1	VIÁTICOS EN EL PAÍS	71,072.17	0.31
5.1.3.7.6	VIÁTICOS EN EL EXTRANJERO	0.00	0.00
5.1.3.7.6.1	VIÁTICOS EN EL EXTRANJERO	0.00	0.00
5.1.3.7.7	GASTOS DE INSTALACIÓN Y TRASLADO DE MENAJE	0.00	0.00
5.1.3.7.7.1	GASTOS DE INSTALACIÓN Y TRASLADO DE MENAJE	0.00	0.00
5.1.3.7.8	SERVICIOS INTEGRALES DE TRASLADO Y VIÁTICOS	0.00	0.00
5.1.3.7.8.1	SERVICIOS INTEGRALES DE TRASLADO Y VIÁTICOS NACIONALES EN EL DESEMPEÑO DE COMISIONES Y FUNCIONES	0.00	0.00
5.1.3.7.8.2	SERVICIOS INTEGRALES DE TRASLADO Y VIÁTICOS EN EL EXTRANJERO EN EL DESEMPEÑO DE COMISIONES Y FUNCION	0.00	0.00
5.1.3.7.9	OTROS SERVICIOS DE TRASLADO Y HOSPEDAJE	0.00	0.00
5.1.3.7.9.1	OTROS SERVICIOS DE TRASLADO Y HOSPEDAJE	0.00	0.00
5.1.3.7.9.2	GASTOS PARA OPERATIVOS Y TRABAJOS DE CAMPO EN ÁREAS RURALES	0.00	0.00
5.1.3.8	SERVICIOS OFICIALES	1,209,205.71	5.25
5.1.3.8.1	GASTOS DE CEREMONIAL	0.00	0.00
5.1.3.8.1.1	GASTOS DE CEREMONIAL	0.00	0.00

## MUNICIPIO DE JALPAN PUEBLA

## NOTAS AL ESTADO DE ACTIVIDADES

Al 31 de Agosto de 2023

(Cifras en pesos)

5.1.3.8.2	GASTOS DE ORDEN SOCIAL Y CULTURAL	1,209,205.71	5.25
5.1.3.8.2.1	GASTOS DE ORDEN SOCIAL	1,205,957.71	5.24
5.1.3.8.2.2	GASTOS DE ORDEN CULTURAL	3,248.00	0.01
5.1.3.8.3	CONGRESOS Y CONVENCIONES	0.00	0.00
5.1.3.8.3.1	CONGRESOS Y CONVENCIONES	0.00	0.00
5.1.3.8.4	EXPOSICIONES	0.00	0.00
5.1.3.8.4.1	EXPOSICIONES	0.00	0.00
5.1.3.8.5	GASTOS DE REPRESENTACIÓN	0.00	0.00
5.1.3.8.5.1	GASTOS DE REPRESENTACIÓN	0.00	0.00
5.1.3.9	OTROS SERVICIOS GENERALES	302,066.00	1.31
5.1.3.9.1	SERVICIOS FUNERARIOS Y DE CEMENTERIOS	0.00	0.00
5.1.3.9.1.1	SERVICIOS FUNERARIOS Y DE CEMENTERIOS	0.00	0.00
5.1.3.9.2	IMPUESTOS Y DERECHOS	6,313.00	0.03
5.1.3.9.2.1	OTROS IMPUESTOS Y DERECHOS	6,313.00	0.03
5.1.3.9.2.2	IMPUESTOS Y DERECHOS DE EXPORTACIÓN	0.00	0.00
5.1.3.9.3	IMPUESTOS Y DERECHOS DE IMPORTACIÓN	0.00	0.00
5.1.3.9.3.1	IMPUESTOS Y DERECHOS DE IMPORTACIÓN	0.00	0.00
5.1.3.9.4	SENTENCIAS Y RESOLUCIONES POR JUDICIALES AUTORIDAD COMPETENTE	0.00	0.00
5.1.3.9.4.1	LAUDOS LABORALES	0.00	0.00
5.1.3.9.4.2	INDEMNIZACIONES POR EXPROPIACIONES	0.00	0.00
5.1.3.9.4.3	OTRAS EROGACIONES POR RESOLUCIONES DE AUTORIDAD COMPETENTE	0.00	0.00
5.1.3.9.5	PENAS, MULTAS, ACCESORIOS Y ACTUALIZACIONES	17,187.00	0.07
5.1.3.9.5.1	PENAS, MULTAS, ACCESORIOS Y ACTUALIZACIONES	17,187.00	0.07
5.1.3.9.6	OTROS GASTOS POR RESPONSABILIDADES	0.00	0.00
5.1.3.9.6.1	PÉRDIDAS DEL ERARIO ESTATAL	0.00	0.00
5.1.3.9.6.2	OTROS GASTOS POR RESPONSABILIDADES	0.00	0.00
5.1.3.9.8	IMPUESTO SOBRE NÓMINAS Y OTROS QUE SE DERIVEN DE UNA RELACIÓN LABORAL	278,566.00	1.21
5.1.3.9.8.1	IMPUESTO SOBRE NÓMINAS Y OTROS QUE SE DERIVEN DE UNA RELACIÓN LABORAL	278,566.00	1.21
5.1.3.9.9	OTROS SERVICIOS GENERALES	0.00	0.00
5.1.3.9.9.1	GASTOS POR ACTIVIDADES DE COORDINACIÓN CON EL GOBERNADOR ELECTO	0.00	0.00
5.1.3.9.9.2	SUBCONTRATACIÓN DE SERVICIOS CON TERCEROS	0.00	0.00
5.1.3.9.9.3	OTROS SERVICIOS GENERALES	0.00	0.00
5.2	TRANSFERENCIAS, ASIGNACIONES, SUBSIDIOS Y OTRAS AYUDAS	7,113,207.03	30.91
5.2.1	TRANSFERENCIAS INTERNAS Y ASIGNACIONES AL SECTOR PÚBLICO	0.00	0.00
5.2.1.1	ASIGNACIONES AL SECTOR PÚBLICO	0.00	0.00
5.2.1.1.1	ASIGNACIONES PRESUPUESTARIAS AL PODER EJECUTIVO	0.00	0.00
5.2.1.1.1.1	ASIGNACIONES PRESUPUESTARIAS AL PODER EJECUTIVO	0.00	0.00
5.2.1.1.2	ASIGNACIONES PRESUPUESTARIAS AL PODER LEGISLATIVO	0.00	0.00
5.2.1.1.2.1	ASIGNACIONES PRESUPUESTARIAS AL PODER LEGISLATIVO PARA SERVICIOS PERSONALES	0.00	0.00
5.2.1.1.2.2	ASIGNACIONES PRESUPUESTARIAS AL PODER LEGISLATIVO PARA MATERIALES Y SUMINISTROS	0.00	0.00
5.2.1.1.2.3	ASIGNACIONES PRESUPUESTARIAS AL PODER LEGISLATIVO PARA SERVICIOS GENERALES	0.00	0.00

MUNICIPIO DE JALPAN PUEBLA

NOTAS AL ESTADO DE ACTIVIDADES

Al 31 de Agosto de 2023

(Cifras en pesos)

5.2.1.1.2.4	ASIGNACIONES PRES. AL PODER LEGISLATIVO PARA TRANSFERENCIAS, ASIGNACIONES, SUBSIDIOS Y OTRAS AYUDAS	0.00	0.00
5.2.1.1.2.5	ASIGNACIONES PRESUPUESTARIAS AL PODER LEGISLATIVO PARA BIENES MUEBLES, INMUEBLES E INTANGIBLES	0.00	0.00
5.2.1.1.2.6	ASIGNACIONES PRESUPUESTARIAS AL PODER LEGISLATIVO PARA INVERSIÓN PÚBLICA	0.00	0.00
5.2.1.1.2.7	ASIGNACIONES PRESUPUESTARIAS AL PODER LEGISLATIVO PARA INVERSIONES FINANCIERAS Y OTRAS PROVISIONES	0.00	0.00
5.2.1.1.3	ASIGNACIONES PRESUPUESTARIAS AL PODER JUDICIAL	0.00	0.00
5.2.1.1.3.1	ASIGNACIONES PRESUPUESTARIAS AL PODER JUDICIAL PARA SERVICIOS PERSONALES	0.00	0.00
5.2.1.1.3.2	ASIGNACIONES PRESUPUESTARIAS AL PODER JUDICIAL PARA MATERIALES Y SUMINISTROS	0.00	0.00
5.2.1.1.3.3	ASIGNACIONES PRESUPUESTARIAS AL PODER JUDICIAL PARA SERVICIOS GENERALES	0.00	0.00
5.2.1.1.3.4	ASIGNACIONES PRES. AL PODER JUDICIAL PARA TRANSFERENCIAS, ASIGNACIONES, SUBSIDIOS Y OTRAS AYUDAS	0.00	0.00
5.2.1.1.3.5	ASIGNACIONES PRESUPUESTARIAS AL PODER JUDICIAL PARA BIENES MUEBLES, INMUEBLES E INTANGIBLES	0.00	0.00
5.2.1.1.3.6	ASIGNACIONES PRESUPUESTARIAS AL PODER JUDICIAL PARA INVERSIÓN PÚBLICA	0.00	0.00
5.2.1.1.3.7	ASIGNACIONES PRES. AL PODER JUDICIAL PARA INVERSIONES FINANCIERAS Y OTRAS PROVISIONES	0.00	0.00
5.2.1.1.4	ASIGNACIONES PRESUPUESTARIAS A ÓRGANOS AUTÓNOMOS	0.00	0.00
5.2.1.1.4.1	ASIGNACIONES PRESUPUESTARIAS A ORGANISMOS CONSTITUCIONALMENTE AUTÓNOMOS PARA SERVICIOS PERSONALES	0.00	0.00
5.2.1.1.4.2	ASIGNACIONES PRES. A ORGANISMOS CONSTITUCIONALMENTE AUTÓNOMOS PARA MATERIALES Y SUMINISTROS	0.00	0.00
5.2.1.1.4.3	ASIGNACIONES PRESUPUESTARIAS A ORGANISMOS CONSTITUCIONALMENTE AUTÓNOMOS PARA SERVICIOS GENERALES	0.00	0.00
5.2.1.1.4.4	ASIG. PRES. A ORG CONST. AUTÓNOMOS PARA TRANSFERENCIAS, ASIGNACIONES, SUBSIDIOS Y OTRAS AYUDAS	0.00	0.00
5.2.1.1.4.5	ASIG. PRES. A ORG. CONSTITUCIONALMENTE AUTÓNOMOS PARA BIENES MUEBLES, INMUEBLES E INTANGIBLES	0.00	0.00
5.2.1.1.4.6	ASIGNACIONES PRESUPUESTARIAS A ORGANISMOS CONSTITUCIONALMENTE AUTÓNOMOS PARA INVERSIÓN PÚBLICA	0.00	0.00
5.2.1.1.4.7	ASIG. PRES. A ORG. CONST. AUTÓNOMOS PARA INVERSIONES FINANCIERAS Y OTRAS PROVISIONES	0.00	0.00
5.2.1.2	TRANSFERENCIAS INTERNAS AL SECTOR PÚBLICO	0.00	0.00
5.2.1.2.5	TRANSFERENCIAS OTORGADAS A ENTIDADES PARAESTATALES NO EMPRESARIALES Y NO FINANCIERAS	0.00	0.00

MUNICIPIO DE JALPAN PUEBLA

NOTAS AL ESTADO DE ACTIVIDADES  
Al 31 de Agosto de 2023  
(Cifras en pesos)

5.2.1.2.5.1	TRANS. INTERNAS A ENTIDADES PARAESTATALES NO EMPR. Y NO FINANCIERAS	0.00	0.00
5.2.1.2.5.2	TRANS. INTERNAS A ENTIDADES PARAESTATALES NO EMPR. Y NO FINANCIERAS PARA SERVICIOS PERSONALES	0.00	0.00
5.2.1.2.5.3	TRANS. INTERNAS A ENTIDADES PARAESTATALES NO EMPR. Y NO FINANCIERAS PARA MATERIALES Y SUMINISTROS	0.00	0.00
5.2.1.2.5.4	TRANS. INT. A ENTIDADES PARAESTATALES NO EMPR. Y NO FINA. PARA TRANS., ASIG., SUB. Y OTRAS AYUDAS	0.00	0.00
5.2.1.2.5.5	TRANS. INTERNAS A ENTIDADES PARAESTATALES NO EMPR. Y NO FINAN. PARA MUEB., INMUEB. E INTANGIBLES	0.00	0.00
5.2.1.2.5.6	TRANS. INTERNAS A ENTIDADES PARAESTATALES NO EMPR. Y NO FINANCIERAS PARA INVERSIÓN PÚBLICA	0.00	0.00
5.2.1.2.5.7	TRANS. INTERNAS A ENTIDADES PARAESTATALES NO EMPR. Y NO FINA, PARA INV. FINA. Y OTRAS PROVISIONES	0.00	0.00
5.2.1.2.6	TRANSFERENCIAS INTERNAS OTORGADAS A ENTIDADES PARAESTATALES EMPRESARIALES Y NO FINANCIERAS	0.00	0.00
5.2.1.2.6.1	TRANSFERENCIAS INTERNAS OTORGADAS A ENTIDADES PARAESTATALES EMPRESARIALES Y NO FINANCIERAS	0.00	0.00
5.2.1.2.7	TRANSFERENCIAS INTERNAS OTORGADAS A FIDEICOMISOS PÚBLICOS EMPRESARIALES Y NO FINANCIERAS	0.00	0.00
5.2.1.2.7.1	TRANSFERENCIAS INTERNAS OTORGADAS A FIDEICOMISOS PÚBLICOS EMPRESARIALES Y NO FINANCIERAS	0.00	0.00
5.2.1.2.8	TRANSFERENCIAS INTERNAS OTORGADAS A INSTITUCIONES PARAESTATALES PÚBLICAS FINANCIERAS	0.00	0.00
5.2.1.2.8.1	TRANSFERENCIAS INTERNAS OTORGADAS A INSTITUCIONES PARAESTATALES PÚBLICAS FINANCIERAS	0.00	0.00
5.2.1.2.9	TRANSFERENCIAS INTERNAS OTORGADAS A FIDEICOMISOS PÚBLICOS FINANCIEROS	0.00	0.00
5.2.1.2.9.1	TRANSFERENCIAS INTERNAS OTORGADAS A FIDEICOMISOS PÚBLICOS FINANCIEROS	0.00	0.00
5.2.2	TRANSFERENCIAS AL RESTO DEL SECTOR PÚBLICO	0.00	0.00
5.2.2.1	TRANSFERENCIAS A ENTIDADES PARAESTATALES	0.00	0.00
5.2.2.1.1	TRANSFERENCIAS OTORGADAS A ENTIDADES PARAESTATALES NO EMPRESARIALES Y NO FINANCIERAS	0.00	0.00
5.2.2.1.1.1	TRANS. OTORGADAS A ENTIDADES PARAESTATALES NO EMPR. Y NO FINANCIERAS PARA SERVICIOS PERSONALES	0.00	0.00
5.2.2.1.1.2	TRANS. OTORGADAS A ENTIDADES PARAESTATALES NO EMPR. Y NO FINANCIERAS PARA MATERIALES Y SUMINISTROS	0.00	0.00
5.2.2.1.1.3	TRANS. OTORGADAS A ENTIDADES PARAESTATALES EMPRESARIALES Y NO FINANCIERAS PARA SERVICIOS GENERALES	0.00	0.00

MUNICIPIO DE JALPAN PUEBLA

NOTAS AL ESTADO DE ACTIVIDADES

Al 31 de Agosto de 2023

(Cifras en pesos)

5.2.2.1.1.4	TRANS. OTORGADAS A ENTIDADES PARAESTATALES NO EMPR. Y NO FINE. PARA TRANS, ASIG, SUB Y OTRAS AYUDAS	0.00	0.00
5.2.2.1.1.5	TRANS. OTORGADAS A ENTIDADES PARAESTATALES NO EMPR. Y NO FINANCIERAS PARA MUEB., INMU. E INTANGIBLES	0.00	0.00
5.2.2.1.1.6	TRANS. OTORGADAS A ENTIDADES PARAESTATALES NO EMPRESARIALES Y NO FINANCIERAS PARA INVERSIÓN PÚBLICA	0.00	0.00
5.2.2.1.1.7	TRANS. OTORGADAS A ENTIDADES PARAESTATALES NO EMPR. Y NO FINA. PARA INV. FINA. Y OTRAS PROVISIONES	0.00	0.00
5.2.2.1.2	TRANSFERENCIAS OTORGADAS PARA ENTIDADES PARAESTATALES EMPRESARIALES Y NO FINANCIERAS	0.00	0.00
5.2.2.1.2.1	TRANS. OTORGADAS PARA ENTIDADES PARAESTATALES EMPRESARIALES Y NO FINANCIERAS PARA SERVICIOS PERSONAL	0.00	0.00
5.2.2.1.2.2	TRANS. OTORGADAS PARA ENTIDADES PARAESTATALES EMPR. Y NO FINANCIERAS PARA MATERIALES Y SUMINISTROS	0.00	0.00
5.2.2.1.2.3	TRANS. OTORGADAS PARA ENTIDADES PARAESTATALES EMPRESARIALES Y NO FINANCIERAS PARA SERVICIOS GRAL.	0.00	0.00
5.2.2.1.2.4	TRANS. OTORGADAS PARA ENTIDADES PARAESTATALES EMPR. Y NO FINA. PARA TRANS, ASIG, SUB Y OTRAS AYUDAS	0.00	0.00
5.2.2.1.2.5	TRANS. OTORGADAS PARA ENTIDADES PARAESTATALES EMPR. Y NO FINA. PARA MUEBLES, INMUEBLES E INTANGIBLES	0.00	0.00
5.2.2.1.2.6	TRANS. OTORGADAS PARA ENTIDADES PARAESTATALES EMPRESARIALES Y NO FINANCIERAS PARA INVERSIÓN PÚBLICA	0.00	0.00
5.2.2.1.2.7	TRANS. OTORGADAS PARA ENTIDADES PARAESTATALES EMPR. Y NO FINA. PARA INV. FINA. Y OTRAS PROV.	0.00	0.00
5.2.2.1.3	TRANSFERENCIAS OTORGADAS PARA INSTITUCIONES PARAESTATALES PÚBLICAS FINANCIERAS	0.00	0.00
5.2.2.1.3.1	TRANSFERENCIAS OTORGADAS PARA INSTITUCIONES PARAESTATALES PÚBLICAS FINANCIERAS	0.00	0.00
5.2.2.2	TRANSFERENCIAS A ENTIDADES FEDERATIVAS Y MUNICIPIOS	0.00	0.00
5.2.2.2.1	PROGRAMA PARA EL FORTALECIMIENTO PARA LA SEGURIDAD (FORTASEG)	0.00	0.00
5.2.2.2.2	TRANSFERENCIAS PARA LA INFRAESTRUCTURA	0.00	0.00
5.2.2.2.3	OTRAS TRANSFERENCIAS	0.00	0.00
5.2.2.2.4	TRANSFERENCIAS A FIDEICOMISOS DE ENTIDADES FEDERATIVAS Y MUNICIPIOS	0.00	0.00
5.2.3	SUBSIDIOS Y SUBVENCIONES	0.00	0.00
5.2.3.1	SUBSIDIOS	0.00	0.00
5.2.3.1.1	SUBSIDIOS A LA PRODUCCIÓN	0.00	0.00
5.2.3.1.1.1	SUBSIDIOS A PROYECTOS PRODUCTIVOS PARA EL SECTOR PRIMARIO	0.00	0.00
5.2.3.1.1.2	OTROS SUBSIDIOS A LA PRODUCCIÓN	0.00	0.00
5.2.3.1.2	SUBSIDIOS A LA DISTRIBUCIÓN	0.00	0.00
5.2.3.1.2.1	FOMENTO A PROYECTOS DE COMERCIALIZACIÓN	0.00	0.00



MUNICIPIO DE JALPAN PUEBLA

NOTAS AL ESTADO DE ACTIVIDADES  
Al 31 de Agosto de 2023  
(Cifras en pesos)

	Y DISTRIBUCIÓN		
5.2.3.1.3	SUBSIDIOS A LA INVERSIÓN	0.00	0.00
5.2.3.1.3.1	SUBSIDIO A LA INVERSIÓN ECONÓMICA EN EL ESTADO	0.00	0.00
5.2.3.1.3.2	SUBSIDIO A LA ACTIVIDAD TURÍSTICA EN EL ESTADO	0.00	0.00
5.2.3.1.3.3	OTROS SUBSIDIOS A LA INVERSIÓN	0.00	0.00
5.2.3.1.4	SUBSIDIOS A LA PRESTACIÓN DE SERVICIOS PÚBLICOS	0.00	0.00
5.2.3.1.4.1	SUBSIDIOS A LA PRESTACIÓN DE SERVICIOS PÚBLICOS	0.00	0.00
5.2.3.1.5	SUBSIDIOS PARA CUBRIR DIFERENCIALES DE TASA DE INTERÉS	0.00	0.00
5.2.3.1.5.1	SUBSIDIOS PARA CUBRIR DIFERENCIALES DE TASA DE INTERÉS	0.00	0.00
5.2.3.1.6	SUBSIDIOS A LA VIVIENDA	0.00	0.00
5.2.3.1.6.1	SUBSIDIOS A LA VIVIENDA	0.00	0.00
5.2.3.1.8	SUBSIDIOS A ENTIDADES FEDERATIVAS Y MUNICIPIOS	0.00	0.00
5.2.3.1.8.1	SUBSIDIOS A MUNICIPIOS	0.00	0.00
5.2.3.1.8.2	SUBSIDIOS A MUNICIPIOS PARA INVERSIÓN PÚBLICA CON PARI PASSU	0.00	0.00
5.2.3.1.8.3	SUBSIDIOS A MUNICIPIOS PARA SERVICIOS PÚBLICOS CON PARI PASSU	0.00	0.00
5.2.3.1.8.4	SUBSIDIOS A MUNICIPIOS PARA INVERSIÓN PÚBLICA	0.00	0.00
5.2.3.1.9	OTROS SUBSIDIOS	0.00	0.00
5.2.3.1.9.1	OTROS SUBSIDIOS	0.00	0.00
5.2.3.2	SUBVENCIONES	0.00	0.00
5.2.3.2.7	SUBVENCIONES AL CONSUMO	0.00	0.00
5.2.3.2.7.1	SUBVENCIONES AL CONSUMO	0.00	0.00
5.2.4	AYUDAS SOCIALES	7,113,207.03	30.91
5.2.4.1	AYUDAS SOCIALES A PERSONAS	6,266,500.46	27.23
5.2.4.1.1	AYUDA A PRELIBERADOS Y MENORES INFRACTORES	0.00	0.00
5.2.4.1.2	AYUDA PARA GASTOS POR SERVICIOS DE TRASLADO DE PERSONAS	0.00	0.00
5.2.4.1.3	AYUDAS EN MATERIA DE SALUD	685,124.06	2.98
5.2.4.1.4	AYUDAS EN MATERIA DE MIGRACIÓN	0.00	0.00
5.2.4.1.5	AYUDAS EN MATERIA DE BIENESTAR	4,789,545.55	20.81
5.2.4.1.6	AYUDAS EN MATERIA DE ALIMENTACIÓN	0.00	0.00
5.2.4.1.7	AYUDAS EN MATERIA DE FORMACIÓN EDUCATIVA Y CULTURAL	0.00	0.00
5.2.4.1.8	AYUDA EN MATERIA DE DESARROLLO TERRITORIAL Y URBANO	0.00	0.00
5.2.4.1.9	OTRAS AYUDAS	791,830.85	3.44
5.2.4.2	BECAS	0.00	0.00
5.2.4.2.1	AYUDAS PARA CAPACITACIÓN Y BECAS	0.00	0.00
5.2.4.2.2	AYUDAS A PROYECTOS CULTURALES Y ARTÍSTICOS	0.00	0.00
5.2.4.3	AYUDAS SOCIALES A INSTITUCIONES	846,706.57	3.68
5.2.4.3.3	AYUDAS SOCIALES A INSTITUCIONES DE ENSEÑANZA	311,842.02	1.36
5.2.4.3.3.1	AYUDAS SOCIALES A INSTITUCIONES DE ENSEÑANZA	311,842.02	1.36
5.2.4.3.4	AYUDAS SOCIALES A ACTIVIDADES CIENTÍFICAS O ACADÉMICAS	0.00	0.00
5.2.4.3.4.1	APOYOS A ACTIVIDADES ACADÉMICAS O	0.00	0.00

MUNICIPIO DE JALPAN PUEBLA

NOTAS AL ESTADO DE ACTIVIDADES  
Al 31 de Agosto de 2023  
(Cifras en pesos)

	CIENTÍFICAS, AL DESARROLLO TECNOLÓGICO Y LA INNOVACIÓN		
5.2.4.3.4.2	APOYOS PARA LA INVESTIGACIÓN Y CONSERVACIÓN DEL PATRIMONIO CULTURAL	0.00	0.00
5.2.4.3.5	AYUDAS SOCIALES A INSTITUCIONES SIN FINES DE LUCRO	534,864.55	2.32
5.2.4.3.5.1	AYUDAS SOCIALES A INSTITUCIONES CULTURALES SIN FINES DE LUCRO	0.00	0.00
5.2.4.3.5.2	AYUDAS SOCIALES A INSTITUCIONES DEPORTIVAS SIN FINES DE LUCRO	0.00	0.00
5.2.4.3.5.3	AYUDAS SOCIALES A INSTITUCIONES EDUCATIVAS SIN FINES DE LUCRO	0.00	0.00
5.2.4.3.5.4	AYUDAS SOCIALES A INSTITUCIONES DE SALUD SIN FINES DE LUCRO	0.00	0.00
5.2.4.3.5.5	AYUDAS SOCIALES A OTRAS INSTITUCIONES SIN FINES DE LUCRO NO COMPRENDIDAS EN LAS ANTERIORES	534,864.55	2.32
5.2.4.3.6	AYUDAS SOCIALES A COOPERATIVAS	0.00	0.00
5.2.4.3.6.1	AYUDAS SOCIALES A COOPERATIVAS	0.00	0.00
5.2.4.3.7	AYUDAS SOCIALES A ENTIDADES DE INTERÉS PÚBLICO	0.00	0.00
5.2.4.3.7.1	AYUDAS SOCIALES A ENTIDADES DE INTERÉS PÚBLICO	0.00	0.00
5.2.4.4	AYUDAS SOCIALES POR DESASTRES NATURALES Y OTROS SINIESTROS	0.00	0.00
5.2.4.4.1	AYUDAS POR DESASTRES NATURALES	0.00	0.00
5.2.4.4.2	AYUDAS POR OTROS SINIESTROS	0.00	0.00
5.2.5	PENSIONES Y JUBILACIONES	0.00	0.00
5.2.5.1	PENSIONES	0.00	0.00
5.2.5.1.1	PENSIONES	0.00	0.00
5.2.5.2	JUBILACIONES	0.00	0.00
5.2.5.2.1	JUBILACIONES	0.00	0.00
5.2.5.9	OTRAS PENSIONES Y JUBILACIONES	0.00	0.00
5.2.5.9.1	OTRAS PENSIONES Y JUBILACIONES	0.00	0.00
5.2.6	TRANSFERENCIAS A FIDEICOMISOS, MANDATOS Y CONTRATOS ANÁLOGOS	0.00	0.00
5.2.6.1	TRANSFERENCIAS A FIDEICOMISOS, MANDATOS Y CONTRATOS ANÁLOGOS AL GOBIERNO	0.00	0.00
5.2.6.1.1	EJECUTIVO	0.00	0.00
5.2.6.1.1.1	EJECUTIVO	0.00	0.00
5.2.6.1.2	LEGISLATIVO	0.00	0.00
5.2.6.1.2.1	LEGISLATIVO	0.00	0.00
5.2.6.1.3	JUDICIAL	0.00	0.00
5.2.6.1.3.1	JUDICIAL	0.00	0.00
5.2.6.2	TRANSFERENCIAS A FIDEICOMISOS, MANDATOS Y CONTRATOS ANÁLOGOS A ENTIDADES PARAESTATALES	0.00	0.00
5.2.6.2.1	NO EMPRESARIALES Y NO FINANCIERAS	0.00	0.00
5.2.6.2.1.1	NO EMPRESARIALES Y NO FINANCIERAS	0.00	0.00
5.2.6.2.2	EMPRESARIALES Y NO FINANCIERAS	0.00	0.00
5.2.6.2.2.1	EMPRESARIALES Y NO FINANCIERAS	0.00	0.00
5.2.6.2.3	TRANSFERENCIAS A FIDEICOMISOS DE INSTITUCIONES PÚBLICAS FINANCIERAS	0.00	0.00
5.2.6.2.3.1	TRANSFERENCIAS A FIDEICOMISOS DE INSTITUCIONES PÚBLICAS FINANCIERAS	0.00	0.00
5.2.6.2.4	OTRAS TRANSFERENCIAS A FIDEICOMISOS	0.00	0.00
5.2.6.2.4.1	OTRAS TRANSFERENCIAS A FIDEICOMISOS	0.00	0.00
5.2.7	TRANSFERENCIAS A LA SEGURIDAD SOCIAL	0.00	0.00

MUNICIPIO DE JALPAN PUEBLA

NOTAS AL ESTADO DE ACTIVIDADES

Al 31 de Agosto de 2023

(Cifras en pesos)

5.2.7.1	TRANSFERENCIAS POR OBLIGACIONES DE LEY	0.00	0.00
5.2.7.1.1	TRANSFERENCIAS POR OBLIGACIONES DE LEY	0.00	0.00
5.2.8	DONATIVOS	0.00	0.00
5.2.8.1	DONATIVOS A INSTITUCIONES SIN FINES DE LUCRO	0.00	0.00
5.2.8.1.1	DONATIVOS A INSTITUCIONES CULTURALES SIN FINES DE LUCRO	0.00	0.00
5.2.8.1.2	DONATIVOS A INSTITUCIONES DEPORTIVAS SIN FINES DE LUCRO	0.00	0.00
5.2.8.1.3	DONATIVOS A INSTITUCIONES EDUCATIVAS SIN FINES DE LUCRO	0.00	0.00
5.2.8.1.4	DONATIVOS A INSTITUCIONES DE SALUD SIN FINES DE LUCRO	0.00	0.00
5.2.8.1.5	DONATIVOS A OTRAS INSTITUCIONES SIN FINES DE LUCRO NO COMPRENDIDAS EN LAS ANTERIORES	0.00	0.00
5.2.8.2	DONATIVOS A ENTIDADES FEDERATIVAS Y MUNICIPIOS	0.00	0.00
5.2.8.2.1	DONATIVOS A ENTIDADES FEDERATIVAS Y MUNICIPIOS	0.00	0.00
5.2.8.3	DONATIVOS A FIDEICOMISOS, MANDATOS Y CONTRATOS ANÁLOGOS PRIVADOS	0.00	0.00
5.2.8.3.1	DONATIVOS A FIDEICOMISOS, MANDATOS Y CONTRATOS ANÁLOGOS PRIVADOS	0.00	0.00
5.2.8.4	DONATIVOS A FIDEICOMISOS, MANDATOS Y CONTRATOS ANÁLOGOS ESTATALES	0.00	0.00
5.2.8.4.1	DONATIVOS A FIDEICOMISOS, MANDATOS Y CONTRATOS ANÁLOGOS ESTATALES	0.00	0.00
5.2.8.5	DONATIVOS INTERNACIONALES	0.00	0.00
5.2.8.5.1	DONATIVOS INTERNACIONALES	0.00	0.00
5.2.9	TRANSFERENCIAS AL EXTERIOR	0.00	0.00
5.2.9.1	TRANSFERENCIAS AL EXTERIOR A GOBIERNOS EXTRANJEROS Y ORGANISMOS INTERNACIONALES	0.00	0.00
5.2.9.1.1	TRANSFERENCIAS A GOBIERNOS EXTRANJEROS	0.00	0.00
5.2.9.1.1.1	TRANSFERENCIAS A GOBIERNOS EXTRANJEROS	0.00	0.00
5.2.9.1.2	TRANSFERENCIAS PARA ORGANISMOS INTERNACIONALES	0.00	0.00
5.2.9.1.2.1	TRANSFERENCIAS PARA ORGANISMOS INTERNACIONALES	0.00	0.00
5.2.9.2	TRANSFERENCIAS AL SECTOR PRIVADO EXTERNO	0.00	0.00
5.2.9.2.1	TRANSFERENCIAS AL SECTOR PRIVADO EXTERNO	0.00	0.00
5.3	PARTICIPACIONES Y APORTACIONES	0.00	0.00
5.3.1	PARTICIPACIONES	0.00	0.00
5.3.1.1	PARTICIPACIONES DE LA FEDERACIÓN A ENTIDADES FEDERATIVAS Y MUNICIPIOS	0.00	0.00
5.3.1.1.1	FONDO GENERAL DE PARTICIPACIONES	0.00	0.00
5.3.1.1.1.1	FONDO GENERAL DE PARTICIPACIONES	0.00	0.00
5.3.1.1.2	FONDO DE FOMENTO MUNICIPAL	0.00	0.00
5.3.1.1.2.1	FONDO DE FOMENTO MUNICIPAL	0.00	0.00
5.3.1.1.4	OTROS CONCEPTOS PARTICIPABLES DE LA FEDERACIÓN A ENTIDADES FEDERATIVAS	0.00	0.00
5.3.1.1.4.1	OTROS CONCEPTOS PARTICIPABLES DE LA FEDERACIÓN A ENTIDADES FEDERATIVAS	0.00	0.00
5.3.1.1.5	OTROS CONCEPTOS PARTICIPABLES DE LA FEDERACIÓN A MUNICIPIOS	0.00	0.00
5.3.1.1.5.1	OTROS CONCEPTOS PARTICIPABLES DE LA FEDERACIÓN A MUNICIPIOS	0.00	0.00
5.3.1.1.6	CONVENIOS DE COLABORACIÓN ADMINISTRATIVA	0.00	0.00

MUNICIPIO DE JALPAN PUEBLA

NOTAS AL ESTADO DE ACTIVIDADES

Al 31 de Agosto de 2023

(Cifras en pesos)

5.3.1.1.6.1	CONVENIOS DE COLABORACIÓN ADMINISTRATIVA	0.00	0.00
5.3.1.2	PARTICIPACIONES DE LAS ENTIDADES FEDERATIVAS A LOS MUNICIPIOS	0.00	0.00
5.3.1.2.1	PARTICIPACIONES A MUNICIPIOS	0.00	0.00
5.3.1.2.2	FONDO COMPENSATORIO A MUNICIPIOS	0.00	0.00
5.3.2	APORTACIONES	0.00	0.00
5.3.2.1	APORTACIONES DE LA FEDERACIÓN A ENTIDADES FEDERATIVAS Y MUNICIPIOS	0.00	0.00
5.3.2.1.1	APORTACIONES DE LA FEDERACIÓN A LAS ENTIDADES FEDERATIVAS	0.00	0.00
5.3.2.1.1.1	APORTACIONES DE LA FEDERACIÓN A LAS ENTIDADES FEDERATIVAS	0.00	0.00
5.3.2.1.2	APORTACIONES DE LA FEDERACIÓN A MUNICIPIOS	0.00	0.00
5.3.2.1.2.1	APORTACIONES DE LA FEDERACIÓN A MUNICIPIOS	0.00	0.00
5.3.2.1.4	APORTACIONES PREVISTAS EN LEYES Y DECRETOS AL SISTEMA DE PROTECCIÓN SOCIAL	0.00	0.00
5.3.2.1.4.1	APORTACIONES PREVISTAS EN LEYES Y DECRETOS AL SISTEMA DE PROTECCIÓN SOCIAL	0.00	0.00
5.3.2.1.5	APORTACIONES PREVISTAS EN LEYES Y DECRETOS COMPENSATORIAS A ENTIDADES FEDERATIVAS Y MUNICIPIOS	0.00	0.00
5.3.2.1.5.1	APORTACIONES PREVISTAS EN LEYES Y DECRETOS COMPENSATORIAS A ENTIDADES FEDERATIVAS Y MUNICIPIOS	0.00	0.00
5.3.2.2	APORTACIONES DE LAS ENTIDADES FEDERATIVAS A LOS MUNICIPIOS	0.00	0.00
5.3.2.2.1	FONDO PARA LA INFRAESTRUCTURA SOCIAL MUNICIPAL	0.00	0.00
5.3.2.2.2	FONDO PARA EL FORTALECIMIENTO MUNICIPAL	0.00	0.00
5.3.3	CONVENIOS	0.00	0.00
5.3.3.1	CONVENIOS DE REASIGNACIÓN	0.00	0.00
5.3.3.1.1	CONVENIOS DE REASIGNACIÓN	0.00	0.00
5.3.3.2	CONVENIOS DE DESCENTRALIZACIÓN Y OTROS	0.00	0.00
5.3.3.2.2	CONVENIOS DE DESCENTRALIZACIÓN	0.00	0.00
5.3.3.2.2.1	CONVENIOS DE DESCENTRALIZACIÓN	0.00	0.00
5.3.3.2.3	OTROS CONVENIOS	0.00	0.00
5.3.3.2.3.1	OTROS CONVENIOS	0.00	0.00
5.4	INTERESES, COMISIONES Y OTROS GASTOS DE LA DEUDA PÚBLICA	0.00	0.00
5.4.1	INTERESES DE LA DEUDA PÚBLICA	0.00	0.00
5.4.1.1	INTERESES DE LA DEUDA PÚBLICA INTERNA	0.00	0.00
5.4.1.1.1	INTERESES DE LA DEUDA INTERNA CON INSTITUCIONES DE CRÉDITO	0.00	0.00
5.4.1.1.1.1	INTERESES DE LA DEUDA INTERNA CON INSTITUCIONES DE CRÉDITO	0.00	0.00
5.4.1.1.2	INTERESES DERIVADOS DE LA COLOCACIÓN DE TÍTULOS Y VALORES	0.00	0.00
5.4.1.1.2.1	INTERESES DERIVADOS DE LA COLOCACIÓN DE TÍTULOS Y VALORES	0.00	0.00
5.4.1.1.3	INTERESES POR ARRENDAMIENTOS FINANCIEROS NACIONALES	0.00	0.00
5.4.1.1.3.1	INTERESES POR ARRENDAMIENTOS FINANCIEROS NACIONALES	0.00	0.00
5.4.1.2	INTERESES DE LA DEUDA PÚBLICA EXTERNA	0.00	0.00
5.4.1.2.4	INTERESES DE LA DEUDA EXTERNA CON INSTITUCIONES DE CRÉDITO	0.00	0.00

MUNICIPIO DE JALPAN PUEBLA

NOTAS AL ESTADO DE ACTIVIDADES

Al 31 de Agosto de 2023

(Cifras en pesos)

5.4.1.2.4.1	INTERESES DE LA DEUDA EXTERNA CON INSTITUCIONES DE CRÉDITO	0.00	0.00
5.4.1.2.5	INTERESES DE LA DEUDA DE ORGANISMOS FINANCIEROS INTERNACIONALES	0.00	0.00
5.4.1.2.5.1	INTERESES DE LA DEUDA DE ORGANISMOS FINANCIEROS INTERNACIONALES	0.00	0.00
5.4.1.2.6	INTERESES DE LA DEUDA BILATERAL	0.00	0.00
5.4.1.2.6.1	INTERESES DE LA DEUDA BILATERAL	0.00	0.00
5.4.1.2.7	INTERESES DERIVADOS DE LA COLOCACIÓN DE TÍTULOS Y VALORES EN EL EXTERIOR	0.00	0.00
5.4.1.2.7.1	INTERESES DERIVADOS DE LA COLOCACIÓN DE TÍTULOS Y VALORES EN EL EXTERIOR	0.00	0.00
5.4.1.2.8	INTERESES POR ARRENDAMIENTOS FINANCIEROS INTERNACIONALES	0.00	0.00
5.4.1.2.8.1	INTERESES POR ARRENDAMIENTOS FINANCIEROS INTERNACIONALES	0.00	0.00
5.4.2	COMISIONES DE LA DEUDA PÚBLICA	0.00	0.00
5.4.2.1	COMISIONES DE LA DEUDA PÚBLICA INTERNA	0.00	0.00
5.4.2.1.1	COMISIONES DE LA DEUDA PÚBLICA INTERNA	0.00	0.00
5.4.2.2	COMISIONES DE LA DEUDA PÚBLICA EXTERNA	0.00	0.00
5.4.2.2.1	COMISIONES DE LA DEUDA PÚBLICA EXTERNA	0.00	0.00
5.4.3	GASTOS DE LA DEUDA PÚBLICA	0.00	0.00
5.4.3.1	GASTOS DE LA DEUDA PÚBLICA INTERNA	0.00	0.00
5.4.3.1.1	GASTOS DE LA DEUDA PÚBLICA INTERNA	0.00	0.00
5.4.3.2	GASTOS DE LA DEUDA PÚBLICA EXTERNA	0.00	0.00
5.4.3.2.1	GASTOS DE LA DEUDA PÚBLICA EXTERNA	0.00	0.00
5.4.4	COSTO POR COBERTURAS	0.00	0.00
5.4.4.1	COSTO POR COBERTURAS	0.00	0.00
5.4.4.1.1	COSTOS POR COBERTURA DE LA DEUDA PÚBLICA INTERNA	0.00	0.00
5.4.4.1.1.1	COSTOS POR COBERTURA DE LA DEUDA PÚBLICA INTERNA	0.00	0.00
5.4.4.1.2	COSTOS POR COBERTURA DE LA DEUDA PÚBLICA EXTERNA	0.00	0.00
5.4.4.1.2.1	COSTOS POR COBERTURA DE LA DEUDA PÚBLICA EXTERNA	0.00	0.00
5.4.5	APOYOS FINANCIEROS	0.00	0.00
5.4.5.1	APOYOS FINANCIEROS A INTERMEDIARIOS	0.00	0.00
5.4.5.1.1	APOYOS FINANCIEROS A INTERMEDIARIOS	0.00	0.00
5.4.5.2	APOYO FINANCIEROS A AHORRADORES Y DEUDORES DEL SISTEMA FINANCIERO NACIONAL	0.00	0.00
5.4.5.2.1	APOYO FINANCIEROS A AHORRADORES Y DEUDORES DEL SISTEMA FINANCIERO NACIONAL	0.00	0.00
5.5	OTROS GASTOS Y PÉRDIDAS EXTRAORDINARIAS	0.00	0.00
5.5.1	ESTIMACIONES, DEPRECIACIONES, DETERIOROS, OBSOLESCENCIAS Y AMORTIZACIONES	0.00	0.00
5.5.1.1	ESTIMACIONES DE PÉRDIDA POR DETERIORO DE ACTIVOS CIRCULANTES	0.00	0.00
5.5.1.2	ESTIMACIONES DE PÉRDIDA POR DETERIORO DE ACTIVOS NO CIRCULANTES	0.00	0.00
5.5.1.3	DEPRECIACIÓN DE BIENES INMUEBLES	0.00	0.00
5.5.1.4	DEPRECIACIÓN DE INFRAESTRUCTURA	0.00	0.00
5.5.1.5	DEPRECIACIÓN DE BIENES MUEBLES	0.00	0.00
5.5.1.6	DETERIORO DE BIENES	0.00	0.00
5.5.1.7	AMORTIZACIÓN DE ACTIVOS INTANGIBLES	0.00	0.00
5.5.1.8	DISMINUCIÓN DE BIENES POR PÉRDIDA U OBSOLESCENCIA	0.00	0.00

MUNICIPIO DE JALPAN PUEBLA

NOTAS AL ESTADO DE ACTIVIDADES  
Al 31 de Agosto de 2023  
(Cifras en pesos)

5.5.2	PROVISIONES	0.00	0.00
5.5.2.1	PROVISIONES DE PASIVOS A CORTO PLAZO	0.00	0.00
5.5.2.2	PROVISIONES DE PASIVOS A LARGO PLAZO	0.00	0.00
5.5.3	DISMINUCIONES DE INVENTARIOS	0.00	0.00
5.5.3.1	DISMINUCIONES DE INVENTARIOS DE MERCANCÍAS PARA VENTA	0.00	0.00
5.5.3.2	DISMINUCIONES DE INVENTARIOS DE MERCANCÍAS TERMINADAS	0.00	0.00
5.5.3.3	DISMINUCIONES DE INVENTARIOS DE MERCANCÍAS EN PROCESO DE ELABORACIÓN	0.00	0.00
5.5.3.4	DISMINUCIONES DE INVENTARIOS DE MATERIAS PRIMAS, MATERIALES Y SUMINISTROS PARA PRODUCCIÓN	0.00	0.00
5.5.3.5	DISMINUCIONES DE ALMACÉN DE MATERIALES Y SUMINISTROS DE CONSUMO	0.00	0.00
5.5.9	OTROS GASTOS	0.00	0.00
5.5.9.1	GASTOS DE EJERCICIOS ANTERIORES	0.00	0.00
5.5.9.2	PÉRDIDAS POR RESPONSABILIDADES	0.00	0.00
5.5.9.3	BONIFICACIONES Y DESCUENTOS OTORGADOS	0.00	0.00
5.5.9.4	DIFERENCIAS POR TIPO DE CAMBIO NEGATIVAS	0.00	0.00
5.5.9.5	DIFERENCIAS DE COTIZACIONES NEGATIVAS EN VALORES NEGOCIABLES	0.00	0.00
5.5.9.6	RESULTADO POR POSICIÓN MONETARIA	0.00	0.00
5.5.9.7	PÉRDIDAS POR PARTICIPACIÓN PATRIMONIAL	0.00	0.00
5.5.9.8	DIFERENCIAS POR REESTRUCTURACIÓN DE DEUDA PÚBLICA NEGATIVAS	0.00	0.00
5.5.9.9	OTROS GASTOS VARIOS	0.00	0.00
5.5.9.9.1	DIVIDENDOS Y RETIROS DE LAS CUASISOCIEDADES	0.00	0.00
5.6	INVERSIÓN PÚBLICA	0.00	0.00
5.6.1	INVERSIÓN PÚBLICA NO CAPITALIZABLE	0.00	0.00
5.6.1.1	CONSTRUCCIÓN EN BIENES NO CAPITALIZABLE	0.00	0.00
5.6.1.1.1	EDIFICACIÓN HABITACIONAL	0.00	0.00
5.6.1.1.2	EDIFICACIÓN NO HABITACIONAL	0.00	0.00
5.6.1.1.3	CONST. DE OBRAS PARA EL ABASTECIMIENTO DE AGUA, ELECTRICIDAD Y TELECOMUNICACIONES	0.00	0.00
5.6.1.1.4	DIVISIÓN DE TERRENOS Y CONSTRUCCIÓN DE OBRAS DE URBANIZACIÓN	0.00	0.00
5.6.1.1.5	CONSTRUCCIÓN DE VÍAS DE COMUNICACIÓN	0.00	0.00
5.6.1.1.6	OTRAS CONSTRUCCIONES DE INGENIERÍA CIVIL U OBRA PESADA	0.00	0.00
5.6.1.1.7	INSTALACIONES Y EQUIPOS EN CONSTRUCCIONES	0.00	0.00
5.6.1.1.9	TRABAJOS DE ACABADOS EN EDIFICACIONES Y OTROS TRABAJOS ESPECIALIZADOS	0.00	0.00
	TOTAL	23,012,976.09	100.00



Bajo protesta de decir verdad declaramos que los Estados Financieros y sus notas, son razonablemente correctos y son responsabilidad del emisor.

PRESIDENCIA MUNICIPAL  
JALPAN, PUEBLA  
2021 - 2024

C. NICOLAS GALINDO PÉREZ

C. FANY BERENICE MAR GONZALEZ



TESORERIA MUNICIPAL  
JALPAN, PUEBLA  
2021 - 2024

MUNICIPIO DE JALPAN PUEBLA

NOTAS AL ESTADO DE ACTIVIDADES  
Al 31 de Agosto de 2023  
(Cifras en pesos)



PRESIDENCIA MUNICIPAL  
JALPAN, PUEBLA  
2021-2024

PRESIDENTE MUNICIPAL CONSTITUCIONAL

TESORERA MUNICIPAL.



TESORERIA MUNICIPAL  
JALPAN, PUEBLA  
2021 - 2024

C. MAURO TORREZ GOMEZ  
SECRETARIO GENERAL DEL AYUNTAMIENTO.



SECRETARIO DEL  
AYUNTAMIENTO DE  
JALPAN, PUEBLA  
2022 - 2024

## MUNICIPIO DE JALPAN PUEBLA

## NOTAS AL ESTADO DE FLUJOS DE EFECTIVO

Al 31 de Agosto de 2023

(Cifras en pesos)

## EFE-01 FLUJO DE EFECTIVO:

Concepto	2023	2022
1.1.1.1 EFECTIVO	1,577.53	5.37
1.1.1.2 BANCOS/TESORERÍA	14,019,977.48	2,630,464.29
1.1.1.3 BANCOS/DEPENDENCIAS Y OTROS	0.00	0.00
1.1.1.4 INVERSIONES TEMPORALES (HASTA 3 MESES)	0.00	0.00
1.1.1.5 FONDOS CON AFECTACIÓN ESPECÍFICA	0.00	0.00
1.1.1.6 DEPÓSITOS DE FONDOS DE TERCEROS EN GARANTÍA Y/O ADMINISTRACIÓN	0.00	0.00
1.1.1.9 OTROS EFECTIVOS Y EQUIVALENTES	0.00	0.00
1.1.1 TOTAL	14,021,555.01	2,630,469.66

## EFE-02 APLICACIÓN DE EFECTIVO POR ACTIVIDADES DE INVERSIÓN:

Concepto	Adquisición	Pagos
1.2.3 BIENES INMUEBLES, INFRAESTRUCTURA Y CONSTRUCCIONES EN PROCESO	17,652,378.26	16,468,664.70
1.2.3.1 TERRENOS	0.00	0.00
1.2.3.2 VIVIENDAS	0.00	0.00
1.2.3.3 EDIFICIOS NO HABITACIONALES	0.00	0.00
1.2.3.4 INFRAESTRUCTURA	0.00	0.00
1.2.3.5 CONSTRUCCIONES EN PROCESO EN BIENES DE DOMINIO PÚBLICO	17,652,378.26	16,468,664.70
1.2.3.6 CONSTRUCCIONES EN PROCESO EN BIENES PROPIOS	0.00	0.00
1.2.3.9 OTROS BIENES INMUEBLES	0.00	0.00
1.2.4 BIENES MUEBLES	0.00	0.00
1.2.4.1 MOBILIARIO Y EQUIPO DE ADMINISTRACIÓN	0.00	0.00
1.2.4.2 MOBILIARIO Y EQUIPO EDUCACIONAL Y RECREATIVO	0.00	0.00
1.2.4.3 EQUIPO E INSTRUMENTAL MÉDICO Y DE LABORATORIO	0.00	0.00
1.2.4.4 VEHÍCULOS Y EQUIPO DE TRANSPORTE	0.00	0.00
1.2.4.5 EQUIPO DE DEFENSA Y SEGURIDAD	0.00	0.00
1.2.4.6 MAQUINARIA, OTROS EQUIPOS Y HERRAMIENTAS	0.00	0.00
1.2.4.7 COLECCIONES, OBRAS DE ARTE Y OBJETOS VALIOSOS	0.00	0.00
1.2.4.8 ACTIVOS BIOLÓGICOS	0.00	0.00
1.2.5 ACTIVOS INTANGIBLES	0.00	0.00
1.2.5.1 SOFTWARE	0.00	0.00
1.2.5.2 PATENTES, MARCAS Y DERECHOS	0.00	0.00
1.2.5.3 CONCESIONES Y FRANQUICIAS	0.00	0.00
1.2.5.4 LICENCIAS	0.00	0.00
1.2.5.9 OTROS ACTIVOS INTANGIBLES	0.00	0.00
TOTAL DE APLICACIÓN DE EFECTIVO POR ACTIVIDADES DE INVERSIÓN	17,652,378.26	16,468,664.70



MUNICIPIO DE JALPAN PUEBLA

NOTAS AL ESTADO DE FLUJOS DE EFECTIVO  
Al 31 de Agosto de 2023  
(Cifras en pesos)

EFE-03 CONCILIACIÓN DE LOS FLUJOS DE EFECTIVO NETOS DE LAS ACTIVIDADES DE OPERACIÓN:

Concepto	2023	2022
3.2.1 RESULTADOS DEL EJERCICIO (AHORRO / DESAHORRO)	29,266,177.08	355,502.67
(+) MOVIMIENTOS DE PARTIDAS QUE NO AFECTAN AL EFECTIVO	173,671.58	38,149,589.10
5.4 INTERESES, COMISIONES Y OTROS GASTOS DE LA DEUDA PÚBLICA	0.00	0.00
5.5 OTROS GASTOS Y PÉRDIDAS EXTRAORDINARIAS	0.00	1,825,510.85
5.6 INVERSIÓN PÚBLICA	0.00	36,251,190.35
2.1.1 INCREMENTOS EN CUENTAS POR PAGAR DE ACTIVIDADES DE OPERACIÓN	173,671.58	72,887.90
(-) MOVIMIENTOS DE PARTIDAS QUE NO AFECTAN AL EFECTIVO	0.00	0.00
4.x INGRESOS DE OPERACIÓN NO PRESUPUESTARIOS	0.00	0.00
1x, 5x GASTOS DE OPERACIÓN NO CONTABLES	0.00	0.00
1.1.2 INCREMENTOS EN CUENTAS POR COBRAR DE ACTIVIDADES DE OPERACIÓN	0.00	0.00
(=) FLUJOS DE EFECTIVO NETOS DE LAS ACTIVIDADES DE OPERACIÓN	29,439,848.66	38,505,091.77

Bajo protesta de decir verdad declaramos que los Estados Financieros y sus notas, son razonablemente correctos y son responsabilidad del emisor.




C. NICOLÁS GALINDO PÉREZ  
PRESIDENTE MUNICIPAL CONSTITUCIONAL

C. FANY BERENICE MAR GONZALEZ  
TESORERA MUNICIPAL.

TESORERIA MUNICIPAL  
JALPAN, PUEBLA  
2021 - 2024

2021 2024

C. MAURO TORREZ GOMEZ  
SECRETARIO GENERAL DEL AYUNTAMIENTO.



SECRETARIO DEL  
AYUNTAMIENTO DE  
JALPAN, PUEBLA  
2022 - 2024

MUNICIPIO DE JALPAN PUEBLA

NOTAS AL ESTADO DE VARIACIÓN EN LA HACIENDA PÚBLICA/PATRIMONIO  
Al 31 de Agosto de 2023  
(Cifras en pesos)

VPH-01 PATRIMONIO CONTRIBUIDO:

Cuenta	Nombre de la Cuenta	Saldo Inicial	Variación	Saldo Final	Tipo	Naturaleza
3.1.1	APORTACIONES	104,259,832.66	0.00	104,259,832.66		
3.1.2	DONACIONES DE CAPITAL	0.00	0.00	0.00		
3.1.3	ACTUALIZACIÓN DE LA HACIENDA PÚBLICA/PATRIMONIO	0.00	0.00	0.00		
	TOTAL	104,259,832.66	0.00	104,259,832.66		

VPH-02 PATRIMONIO GENERADO:

Cuenta	Nombre de la Cuenta	Saldo Inicial	Variación	Saldo Final	Procedencia
3.2.1	RESULTADOS DEL EJERCICIO (AHORRO / DESAHORRO)	355,502.67	28,910,674.41	29,266,177.08	
3.2.2	RESULTADOS DE EJERCICIOS ANTERIORES	38,833,448.67	323,098.67	39,156,547.34	
3.2.3	REVALÚOS	0.00	0.00	0.00	
3.2.3.1	REVALÚO DE BIENES INMUEBLES	0.00	0.00	0.00	
3.2.3.2	REVALÚO DE BIENES MUEBLES	0.00	0.00	0.00	
3.2.3.3	REVALÚO DE BIENES INTANGIBLES	0.00	0.00	0.00	
3.2.3.9	OTROS REVALÚOS	0.00	0.00	0.00	
3.2.4	RESERVAS	0.00	0.00	0.00	
3.2.4.1	RESERVAS DE PATRIMONIO	0.00	0.00	0.00	
3.2.4.2	RESERVAS TERRITORIALES	0.00	0.00	0.00	
3.2.4.3	RESERVAS POR CONTINGENCIAS	0.00	0.00	0.00	
3.2.5	RECTIFICACIONES DE RESULTADOS DE EJERCICIOS ANTERIORES	0.00	0.00	0.00	
3.2.5.1	CAMBIOS EN POLÍTICAS CONTABLES	0.00	0.00	0.00	
3.2.5.2	CAMBIOS POR ERRORES CONTABLES	0.00	0.00	0.00	
	TOTAL	39,188,951.34	29,233,773.08	68,422,724.42	

Bajo protesta de decir verdad declaramos que los Estados Financieros y sus notas, son razonablemente correctos y son responsabilidad del emisor.



*[Signature]*  
PRESIDENCIA MUNICIPAL  
JALPAN, PUEBLA

C. NICOLAS GALINDO PÉREZ PRESIDENTE MUNICIPAL CONSTITUCIÓN 2021 - 2024  
Y BERENICE MAR GONZALEZ TESORERA MUNICIPAL.



TESORERIA MUNICIPAL  
JALPAN, PUEBLA  
2021 - 2024

*[Signature]*

C. MAURO TORREZ GOMEZ  
SECRETARIO GENERAL DEL AYUNTAMIENTO.



SECRETARIO DEL  
AYUNTAMIENTO DE  
JALPAN, PUEBLA  
2022 - 2024

MUNICIPIO DE JALPAN PUEBLA

NOTAS AL ESTADO DE SITUACIÓN FINANCIERA

Al 31 de Agosto de 2023

(Cifras en pesos)

ESF-01 FONDOS CON AFECTACIÓN ESPECÍFICA E INVERSIONES FINANCIERAS:

Cuenta	Nombre de la Cuenta	Monto	Tipo
1.1.1.4	INVERSIONES TEMPORALES (HASTA 3 MESES)	0.00	
1.1.1.5	FONDOS CON AFECTACIÓN ESPECÍFICA	0.00	
1.1.2.1	INVERSIONES FINANCIERAS DE CORTO PLAZO	0.00	
1.2.1.1	INVERSIONES A LARGO PLAZO	0.00	
	TOTAL	0.00	

ESF-02 CONTRIBUCIONES POR RECUPERAR:

Cuenta	Nombre de la Cuenta	Monto	2022	2021	2020	2019
1.1.2.2	CUENTAS POR COBRAR A CORTO PLAZO	43,350.50	35,650.50	35,646.50	396,726.25	378,523.27
1.1.2.4	INGRESOS POR RECUPERAR A CORTO PLAZO	0.00	0.00	0.00	0.00	0.00
	TOTAL	43,350.50	35,650.50	35,646.50	396,726.25	378,523.27

ESF-03 CONTRIBUCIONES POR RECUPERAR CORTO PLAZO:

Cuenta	Nombre de la Cuenta	Monto	90 días	180 días	365 días	+365 días
1.1.2.3	DEUDORES DIVERSOS POR COBRAR A CORTO PLAZO	14,771.01	4,993.20	0.00	5,777.81	4,000.00
1.1.2.5	DEUDORES POR ANTICIPOS DE TESORERÍA A CORTO PLAZO	0.00	0.00	0.00	0.00	0.00
1.1.3	DERECHOS A RECIBIR BIENES O SERVICIOS	2,759,291.14	40,618.00	12,760.00	61,351.44	2,644,561.70
1.1.3.1	ANTICIPO A PROVEEDORES POR ADQUISICIÓN DE BIENES Y PRESTACIÓN DE SERVICIOS A CORTO PLAZO	125,123.51	40,618.00	12,760.00	61,351.44	10,394.07
1.1.3.2	ANTICIPO A PROVEEDORES POR ADQUISICIÓN DE BIENES INMUEBLES Y MUEBLES A CORTO PLAZO	0.00	0.00	0.00	0.00	0.00
1.1.3.3	ANTICIPO A PROVEEDORES POR ADQUISICIÓN DE BIENES INTANGIBLES A CORTO PLAZO	0.00	0.00	0.00	0.00	0.00
1.1.3.4	ANTICIPO A CONTRATISTAS POR OBRAS PÚBLICAS A CORTO PLAZO	2,634,167.63	0.00	0.00	0.00	2,634,167.63
1.1.3.9	OTROS DERECHOS A RECIBIR BIENES O SERVICIOS A CORTO PLAZO	0.00	0.00	0.00	0.00	0.00
	TOTAL	2,774,062.15	45,611.20	12,760.00	67,129.25	2,648,561.70

ESF-04 INVENTARIO:

Cuenta	Nombre de la Cuenta	Monto
--------	---------------------	-------

MUNICIPIO DE JALPAN PUEBLA

NOTAS AL ESTADO DE SITUACIÓN FINANCIERA  
Al 31 de Agosto de 2023  
(Cifras en pesos)

Cuenta	Nombre de la Cuenta	Monto	Método
1.1.4	INVENTARIOS		
1.1.4.1	INVENTARIO DE MERCANCIAS PARA VENTA	0.00	
1.1.4.2	INVENTARIO DE MERCANCIAS TERMINADAS	0.00	
1.1.4.3	INVENTARIO DE MERCANCIAS EN PROCESO DE ELABORACIÓN	0.00	
1.1.4.4	INVENTARIO DE MATERIAS PRIMAS, MATERIALES Y SUMINISTROS PARA PRODUCCIÓN	0.00	
1.1.4.5	BIENES EN TRÁNSITO	0.00	
	TOTAL	0.00	

ESF-05 ALMACENES:

Cuenta	Nombre de la Cuenta	Monto	Método
1.1.5	ALMACENES	0.00	
1.1.5.1	ALMACÉN DE MATERIALES Y SUMINISTROS DE CONSUMO	0.00	
	TOTAL	0.00	

ESF-06 FIDEICOMISOS, MANDATOS Y CONTRATOS ANÁLOGOS:

Cuenta	Nombre de la Cuenta	Monto	Tipo	Característica
1.2.1.3	FIDEICOMISOS, MANDATOS Y CONTRATOS ANÁLOGOS	0.00		
	TOTAL	0.00		

ESF-07 PARTICIPACIONES Y APORTACIONES DE CAPITAL:

Cuenta	Nombre de la Cuenta	Monto
1.2.1.4	PARTICIPACIONES Y APORTACIONES DE CAPITAL	0.00
	TOTAL	0.00

ESF-08 BIENES MUEBLES E INMUEBLES:

Cuenta	Nombre de la Cuenta	Monto	Dep. Gasto	Dep. Acum.	Método	Tasas (*)
1.2.3	BIENES INMUEBLES, INFRAESTRUCTURA Y CONSTRUCCIONES EN PROCESO	166,873,199.05	0.00	12,133,919.18	Línea recta	
1.2.3.1	TERRENOS	1,025,000.00	0.00	0.00	Línea recta	
1.2.3.2	VIVIENDAS	0.00	0.00	0.00	Línea recta	
1.2.3.3	EDIFICIOS NO HABITACIONALES	42,919,036.36	0.00	12,133,919.18	Línea recta	
1.2.3.4	INFRAESTRUCTURA	0.00	0.00	0.00	Línea recta	

MUNICIPIO DE JALPAN PUEBLA

NOTAS AL ESTADO DE SITUACIÓN FINANCIERA

Al 31 de Agosto de 2023

(Cifras en pesos)

Cuenta	Nombre de la Cuenta	Monto	Amort. Gasto	Amort. Acum.	Método	Tasas (*)
1.2.3.5	CONSTRUCCIONES EN PROCESO EN BIENES DE DOMINIO PÚBLICO	108,267,957.29	0.00	0.00	Línea recta	
1.2.3.6	CONSTRUCCIONES EN PROCESO EN BIENES PROPIOS	14,661,205.40	0.00	0.00	Línea recta	
1.2.3.9	OTROS BIENES INMUEBLES	0.00	0.00	0.00	Línea recta	
1.2.4	BIENES MUEBLES	4,408,087.86	0.00	2,835,855.17	Línea recta	
1.2.4.1	MOBILIARIO Y EQUIPO DE ADMINISTRACIÓN	332,203.63	0.00	122,458.24	Línea recta	
1.2.4.2	MOBILIARIO Y EQUIPO EDUCACIONAL Y RECREATIVO	0.00	0.00	0.00	Línea recta	
1.2.4.3	EQUIPO E INSTRUMENTAL MÉDICO Y DE LABORATORIO	260,000.00	0.00	164,666.03	Línea recta	
1.2.4.4	VEHÍCULOS Y EQUIPO DE TRANSPORTE	3,277,952.99	0.00	2,348,529.60	Línea recta	
1.2.4.5	EQUIPO DE DEFENSA Y SEGURIDAD	300,582.54	0.00	33,814.20	Línea recta	
1.2.4.6	MAQUINARIA, OTROS EQUIPOS Y HERRAMIENTAS	237,348.70	0.00	166,387.10	Línea recta	
1.2.4.7	COLECCIONES, OBRAS DE ARTE Y OBJETOS VALIOSOS	0.00	0.00	0.00	Línea recta	
1.2.4.8	ACTIVOS BIOLÓGICOS	0.00	0.00	0.00	Línea recta	
	TOTAL	171,281,286.91	0.00	14,969,774.35		

(\*) La tasa anual es general salvo excepciones específicas

ESF-09 INTANGIBLES Y DIFERIDOS:

Cuenta	Nombre de la Cuenta	Monto	Amort. Gasto	Amort. Acum.	Método	Tasas (*)
1.2.5	ACTIVOS INTANGIBLES	34,800.00	0.00	34,800.00	Línea recta	
1.2.5.1	SOFTWARE	34,800.00	0.00	34,800.00	Línea recta	
1.2.5.2	PATENTES, MARCAS Y DERECHOS	0.00	0.00	0.00	Línea recta	
1.2.5.3	CONCESIONES Y FRANQUICIAS	0.00	0.00	0.00	Línea recta	
1.2.5.4	LICENCIAS	0.00	0.00	0.00	Línea recta	
1.2.5.9	OTROS ACTIVOS INTANGIBLES	0.00	0.00	0.00	Línea recta	
1.2.7	ACTIVOS DIFERIDOS	0.00	0.00	0.00	Línea recta	
1.2.7.1	ESTUDIOS, FORMULACIÓN Y EVALUACIÓN DE PROYECTOS	0.00	0.00	0.00	Línea recta	
1.2.7.2	DERECHOS SOBRE BIENES EN RÉGIMEN DE ARRENDAMIENTO FINANCIERO	0.00	0.00	0.00	Línea recta	
1.2.7.3	GASTOS PAGADOS POR ADELANTADO A LARGO PLAZO	0.00	0.00	0.00	Línea recta	
1.2.7.4	ANTICIPOS A LARGO PLAZO	0.00	0.00	0.00	Línea recta	
1.2.7.5	BENEFICIOS AL RETIRO DE EMPLEADOS PAGADOS POR ADELANTADO	0.00	0.00	0.00	Línea recta	
1.2.7.9	OTROS ACTIVOS DIFERIDOS	0.00	0.00	0.00	Línea recta	
	TOTAL	34,800.00	0.00	34,800.00		

MUNICIPIO DE JALPAN PUEBLA

NOTAS AL ESTADO DE SITUACIÓN FINANCIERA  
Al 31 de Agosto de 2023  
(Cifras en pesos)

(\*) La tasa anual es general salvo excepciones específicas

ESF-10 ESTIMACIONES Y DETERIOROS:		Monto	Criterio				
Cuenta	Nombre de la Cuenta			90 días	180 días	365 días	+365 días
1.1.6	ESTIMACIÓN POR PÉRDIDAS O DETERIORO DE ACTIVOS CIRCULANTES	0.00					
1.1.6.1	ESTIMACIONES PARA CUENTAS INCOBRABLES POR DERECHOS A RECIBIR EFECTIVO O EQUIVALENTES	0.00					
1.1.6.2	ESTIMACIÓN POR DETERIORO DE INVENTARIOS TOTAL	0.00 0.00					
ESF-11 OTROS ACTIVOS:							
Cuenta	Nombre de la Cuenta	Monto	Característica				
1.1.9	OTROS ACTIVOS CIRCULANTES	0.00					
1.2.9.1	BIENES EN CONCESIÓN	0.00					
1.2.9.2	BIENES EN ARRENDAMIENTO FINANCIERO	0.00					
1.2.9.3	BIENES EN COMODATO	0.00					
	TOTAL	0.00					
ESF-12 CUENTAS Y DOCUMENTOS POR PAGAR:							
Cuenta	Nombre de la Cuenta	Monto	90 días	180 días	365 días	+365 días	
2.1.1	CUENTAS POR PAGAR A CORTO PLAZO	470,658.96	262,127.93	2,180.80	10,235.67	196,114.56	
2.1.1.1	SERVICIOS PERSONALES POR PAGAR A CORTO PLAZO	125,430.80	6,000.00	0.00	0.00	119,430.80	
2.1.1.2	PROVEEDORES POR PAGAR A CORTO PLAZO	57,860.73	65,585.94	2,180.80	-12,000.00	2,093.99	
2.1.1.3	CONTRATISTAS POR OBRAS PÚBLICAS POR PAGAR A CORTO PLAZO	81,649.08	0.00	0.00	0.00	81,649.08	
2.1.1.4	PARTICIPACIONES Y APORTACIONES POR PAGAR A CORTO PLAZO	0.00	0.00	0.00	0.00	0.00	
2.1.1.5	TRANSFERENCIAS OTORGADAS POR PAGAR A CORTO PLAZO	93,023.12	68,006.52	0.00	18,016.60	7,000.00	
2.1.1.6	INTERESES, COMISIONES Y OTROS GASTOS DE LA DEUDA PÚBLICA	0.00	0.00	0.00	0.00	0.00	
2.1.1.7	RETENCIONES Y CONTRIBUCIONES POR PAGAR A CORTO PLAZO	183,730.84	122,535.47	0.00	0.00	61,195.37	
2.1.1.8	DEVOLUCIONES DE LA LEY DE INGRESOS POR PAGAR A CORTO PLAZO	0.00	0.00	0.00	0.00	0.00	

MUNICIPIO DE JALPAN PUEBLA

NOTAS AL ESTADO DE SITUACIÓN FINANCIERA  
Al 31 de Agosto de 2023  
(Cifras en pesos)

2.1.1.1.9	OTRAS CUENTAS POR PAGAR A CORTO PLAZO	-71,035.61	0.00	0.00	4,219.07	-75,254.68
2.1.1.2	DOCUMENTOS POR PAGAR A CORTO PLAZO	0.00	0.00	0.00	0.00	0.00
2.1.1.2.1	DOCUMENTOS COMERCIALES POR PAGAR A CORTO PLAZO	0.00	0.00	0.00	0.00	0.00
2.1.1.2.2	DOCUMENTOS CON CONTRATISTAS POR OBRAS PÚBLICAS POR PAGAR A CORTO PLAZO	0.00	0.00	0.00	0.00	0.00
2.1.1.2.9	OTROS DOCUMENTOS POR PAGAR A CORTO PLAZO	0.00	0.00	0.00	0.00	0.00
	TOTAL	470,658.96	262,127.93	2,180.80	10,235.67	196,114.56

ESF-13 FONDOS Y BIENES DE TERCEROS:

Cuenta	Nombre de la Cuenta	Monto	Naturaleza	Característica
2.1.1.6	FONDOS Y BIENES DE TERCEROS EN GARANTÍA Y/O ADMINISTRACIÓN A CORTO PLAZO	0.00		
2.1.1.6.1	FONDOS EN GARANTÍA A CORTO PLAZO	0.00		
2.1.1.6.2	FONDOS EN ADMINISTRACIÓN A CORTO PLAZO	0.00		
2.1.1.6.3	FONDOS CONTINGENTES A CORTO PLAZO	0.00		
2.1.1.6.4	FONDOS DE FIDEICOMISOS, MANDATOS Y CONTRATOS ANÁLOGOS A CORTO PLAZO	0.00		
2.1.1.6.5	OTROS FONDOS DE TERCEROS EN GARANTÍA Y/O ADMINISTRACIÓN A CORTO PLAZO	0.00		
2.1.1.6.6	VALORES Y BIENES EN GARANTÍA A CORTO PLAZO	0.00		
2.2.5	FONDOS Y BIENES DE TERCEROS EN GARANTÍA Y/O ADMINISTRACIÓN A LARGO PLAZO	0.00		
2.2.5.1	FONDOS EN GARANTÍA A LARGO PLAZO	0.00		
2.2.5.2	FONDOS EN ADMINISTRACIÓN A LARGO PLAZO	0.00		
2.2.5.3	FONDOS CONTINGENTES A LARGO PLAZO	0.00		
2.2.5.4	FONDOS DE FIDEICOMISOS, MANDATOS Y CONTRATOS ANÁLOGOS A LARGO PLAZO	0.00		
2.2.5.5	OTROS FONDOS DE TERCEROS EN GARANTÍA Y/O ADMINISTRACIÓN A LARGO PLAZO	0.00		
2.2.5.6	VALORES Y BIENES EN GARANTÍA A LARGO PLAZO	0.00		
	TOTAL	0.00		

ESF-14 OTROS PASIVOS CIRCULANTES:

Cuenta	Nombre de la Cuenta	Monto	Naturaleza	Característica
2.1.1.5.9	OTROS PASIVOS DIFERIDOS A CORTO PLAZO	0.00		
2.1.1.9.9	OTROS PASIVOS CIRCULANTES	0.00		

MUNICIPIO DE JALPAN PUEBLA

NOTAS AL ESTADO DE SITUACIÓN FINANCIERA

Al 31 de Agosto de 2023

(Cifras en pesos)

2.2.4	PASIVOS DIFERIDOS A LARGO PLAZO	0.00
2.2.4.1	CRÉDITOS DIFERIDOS A LARGO PLAZO	0.00
2.2.4.2	INTERESES COBRADOS POR ADELANTADO A LARGO PLAZO	0.00
2.2.4.9	OTROS PASIVOS DIFERIDOS A LARGO PLAZO	0.00
	TOTAL	0.00

Bajo protesta de decir verdad declaramos que los Estados Financieros y sus notas, son razonablemente correctos y son responsabilidad del emisor.




C. NICOLAS GALINDO  
PRESIDENTE MUNICIPAL CONSTITUCIONAL, PUEBLA

2021 - 2024



TESORERIA MUNICIPAL  
JALPAN, PUEBLA

2021 - 2024




C. MAURO TORREZ GOMEZ  
SECRETARIO GENERAL DEL AYUNTAMIENTO.

SECRETARIO DEL  
AYUNTAMIENTO DE  
JALPAN, PUEBLA  
2022 - 2024



## MUNICIPIO DE JALPAN PUEBLA

NOTAS DE MEMORIA  
Al 31 de Agosto de 2023  
(Cifras en pesos)

## MEM-01 CUENTAS DE ORDEN CONTABLES:

Cuenta	Nombre de la Cuenta	Saldo Inicial	Cargo	Abono	Saldo Final
7	CUENTAS DE ORDEN CONTABLES	0.00	0.00	0.00	0.00 (d)
7.1	VALORES	0.00	0.00	0.00	0.00 (d)
7.1.1	VALORES EN CUSTODIA	0.00	0.00	0.00	0.00 (d)
7.1.2	CUSTODIA DE VALORES	0.00	0.00	0.00	0.00 (a)
7.1.3	INSTRUMENTOS DE CRÉDITO PRESTADOS A FORMADORES DE MERCADO	0.00	0.00	0.00	0.00 (d)
7.1.4	PRÉSTAMO DE INSTRUMENTOS DE CRÉDITO A FORMADORES DE MERCADO Y SU GARANTÍA	0.00	0.00	0.00	0.00 (a)
7.1.5	INSTRUMENTOS DE CRÉDITO RECIBIDOS EN GARANTÍA DE LOS FORMADORES DE MERCADO	0.00	0.00	0.00	0.00 (d)
7.1.6	GARANTÍA DE CRÉDITOS RECIBIDOS DE LOS FORMADORES DE MERCADO	0.00	0.00	0.00	0.00 (a)
7.2	EMISIÓN DE OBLIGACIONES	0.00	0.00	0.00	0.00 (d)
7.2.1	AUTORIZACIÓN PARA LA EMISIÓN DE BONOS, TÍTULOS Y VALORES DE LA DEUDA PÚBLICA INTERNA	0.00	0.00	0.00	0.00 (d)
7.2.2	AUTORIZACIÓN PARA LA EMISIÓN DE BONOS, TÍTULOS Y VALORES DE LA DEUDA PÚBLICA EXTERNA	0.00	0.00	0.00	0.00 (d)
7.2.3	EMISIONES AUTORIZADAS DE LA DEUDA PÚBLICA INTERNA Y EXTERNA	0.00	0.00	0.00	0.00 (a)
7.2.4	SUSCRIPCIÓN DE CONTRATOS DE PRÉSTAMOS Y OTRAS OBLIGACIONES DE LA DEUDA PÚBLICA INTERNA	0.00	0.00	0.00	0.00 (d)
7.2.5	SUSCRIPCIÓN DE CONTRATOS DE PRÉSTAMOS Y OTRAS OBLIGACIONES DE LA DEUDA PÚBLICA EXTERNA	0.00	0.00	0.00	0.00 (d)
7.2.6	CONTRATOS DE PRÉSTAMOS Y OTRAS OBLIGACIONES DE LA DEUDA PÚBLICA INTERNA Y EXTERNA	0.00	0.00	0.00	0.00 (a)
7.3	AVALES Y GARANTÍAS	0.00	0.00	0.00	0.00 (d)
7.3.1	AVALES AUTORIZADOS	0.00	0.00	0.00	0.00 (d)
7.3.2	AVALES FIRMADOS	0.00	0.00	0.00	0.00 (a)
7.3.3	FIANZAS Y GARANTÍAS RECIBIDAS POR DEUDAS A COBRAR	0.00	0.00	0.00	0.00 (d)
7.3.4	FIANZAS Y GARANTÍAS RECIBIDAS	0.00	0.00	0.00	0.00 (a)
7.3.5	FIANZAS OTORGADAS PARA RESPALDAR OBLIGACIONES NO FISCALES DEL GOBIERNO	0.00	0.00	0.00	0.00 (d)
7.3.6	FIANZAS OTORGADAS DEL GOBIERNO PARA RESPALDAR OBLIGACIONES NO FISCALES	0.00	0.00	0.00	0.00 (a)
7.4	JUICIOS	0.00	0.00	0.00	0.00 (d)
7.4.1	DEMANDAS JUDICIALES EN PROCESO DE RESOLUCIÓN	0.00	0.00	0.00	0.00 (d)
7.4.2	RESOLUCIÓN DE DEMANDAS EN PROCESO JUDICIAL	0.00	0.00	0.00	0.00 (a)
7.5	INVERSIÓN MEDIANTE PROYECTOS PARA PRESTACIÓN DE SERVICIOS (PPS) Y SIMILARES	0.00	0.00	0.00	0.00 (d)
7.5.1	CONTRATOS PARA INVERSIÓN MEDIANTE PROYECTOS PARA PRESTACIÓN DE SERVICIOS (PPS) Y SIMILARES	0.00	0.00	0.00	0.00 (d)
7.5.2	INVERSIÓN PÚBLICA CONTRATADA MEDIANTE PROYECTOS PARA PRESTACIÓN DE SERVICIOS (PPS) Y SIMILARES	0.00	0.00	0.00	0.00 (a)
7.6	BIENES CONCESIONADOS O EN COMODATO	0.00	0.00	0.00	0.00 (d)
7.6.1	BIENES BAJO CONTRATO EN CONCESIÓN	0.00	0.00	0.00	0.00 (d)
7.6.2	CONTRATO DE CONCESIÓN POR BIENES	0.00	0.00	0.00	0.00 (a)

MUNICIPIO DE JALPAN PUEBLA


NOTAS DE MEMORIA  
Al 31 de Agosto de 2023  
(Cifras en pesos)

7.6.3	BIENES BAJO CONTRATO EN COMODATO	0.00	0.00	0.00	0.00 (d)
7.6.4	CONTRATO DE COMODATO POR BIENES	0.00	0.00	0.00	0.00 (a)
7.7	OTRAS CUENTAS DE ORDEN	0.00	0.00	0.00	0.00 (d)
7.7.1	OTRAS CUENTAS DE ORDEN	0.00	0.00	0.00	0.00 (d)
7.X	BIENES ARQUEOLÓGICOS, ARTÍSTICOS E HISTÓRICOS	0.00	0.00	0.00	0.00 (d)
7.X.1	BIENES ARQUEOLÓGICOS EN CUSTODIA	0.00	0.00	0.00	0.00 (d)
7.X.2	CUSTODIA DE BIENES ARQUEOLÓGICOS	0.00	0.00	0.00	0.00 (a)
7.X.3	BIENES ARTÍSTICOS EN CUSTODIA	0.00	0.00	0.00	0.00 (d)
7.X.4	CUSTODIA DE BIENES ARTÍSTICOS	0.00	0.00	0.00	0.00 (a)
7.X.5	BIENES HISTÓRICOS EN CUSTODIA	0.00	0.00	0.00	0.00 (d)
7.X.6	CUSTODIA DE BIENES HISTÓRICOS	0.00	0.00	0.00	0.00 (a)

MEM-02 CUENTAS DE ORDEN PRESUPUESTARIAS:

Cuenta	Nombre de la Cuenta	Saldo Inicial	Cargo	Abono	Saldo Final
8	CUENTAS DE ORDEN PRESUPUESTARIAS	0.00	484,179,793.06	484,179,793.06	0.00 (a)
8.1	LEY DE INGRESOS	0.00	179,847,700.72	179,847,700.72	0.00 (a)
8.1.1	LEY DE INGRESOS ESTIMADA	0.00	70,968,393.00	0.00	70,968,393.00 (d)
8.1.2	LEY DE INGRESOS POR EJECUTAR	0.00	52,765,816.67	74,802,730.88	22,036,914.21 (a)
8.1.3	MODIFICACIONES A LA LEY DE INGRESOS ESTIMADA	0.00	3,834,337.88	486,663.50	3,347,674.38 (d)
8.1.4	LEY DE INGRESOS DEVENGADA	0.00	52,279,153.17	52,279,153.17	0.00 (a)
8.1.5	LEY DE INGRESOS RECAUDADA	0.00	0.00	52,279,153.17	52,279,153.17 (d)
8.2	PRESUPUESTO DE EGRESOS	0.00	304,332,092.34	304,332,092.34	0.00 (d)
8.2.1	PRESUPUESTO DE EGRESOS APROBADO	0.00	0.00	70,968,393.00	70,968,393.00 (a)
8.2.2	PRESUPUESTO DE EGRESOS POR EJERCER	0.00	104,310,257.22	80,740,542.35	23,569,714.87 (d)
8.2.3	MODIFICACIONES AL PRESUPUESTO DE EGRESOS APROBADO	0.00	29,994,189.84	33,341,864.22	3,347,674.38 (a)
8.2.4	PRESUPUESTO DE EGRESOS COMPROMETIDO	0.00	50,746,352.51	40,665,354.35	10,080,998.16 (d)
8.2.5	PRESUPUESTO DE EGRESOS DEVENGADO	0.00	40,665,354.35	39,307,969.21	1,357,385.14 (d)
8.2.6	PRESUPUESTO DE EGRESOS EJERCIDO	0.00	39,307,969.21	39,307,969.21	0.00 (d)
8.2.7	PRESUPUESTO DE EGRESOS PAGADO	0.00	39,307,969.21	0.00	39,307,969.21 (d)


Bajo protesta de decir verdad declaramos que los Estados Financieros y sus notas, son razonablemente correctos y son responsabilidad del emisor.



C. NICOLAS GALINDO PÉREZ  
PRESIDENTE MUNICIPAL CONSTITUCIONAL



PRESIDENCIA MUNICIPAL  
JALPAN, PUEBLA  
2021-2024



C. FANY BERENICE MAR GONZALEZ  
TESORERA MUNICIPAL.



TESORERIA MUNICIPAL  
JALPAN, PUEBLA  
2021 - 2024



C. MAURO TORREZ GOMEZ  
SECRETARIO GENERAL DEL AYUNTAMIENTO.



SECRETARIO DEL  
AYUNTAMIENTO DE  
JALPAN, PUEBLA  
2022 - 2024

MUNICIPIO DE JALPAN PUEBLA

CONCILIACIÓN

Correspondiente Del 1 de Enero al 31 de Agosto de 2023  
(Cifras en pesos)

CONCILIACIÓN ENTRE LOS INGRESOS PRESUPUESTARIOS Y CONTABLES:

	1. Total de Ingresos Presupuestarios	52,279,153.17
	2. Más ingresos contables no presupuestarios	0.00
2.1	INGRESOS FINANCIEROS	0.00
2.2	INCREMENTO POR VARIACIÓN DE INVENTARIOS	0.00
2.3	DISMINUCIÓN DEL EXCESO DE ESTIMACIONES POR PÉRDIDA O DETERIORO U OBSOLESCENCIA	0.00
2.4	DISMINUCIÓN DEL EXCESO DE PROVISIONES	0.00
2.5	OTROS INGRESOS Y BENEFICIOS VARIOS	0.00
2.6	OTROS INGRESOS CONTABLES NO PRESUPUESTARIOS	0.00
	3. Menos ingresos presupuestarios no contables	0.00
3.1	APROVECHAMIENTOS PATRIMONIALES	0.00
3.2	INGRESOS DERIVADOS DE FINANCIAMIENTOS	0.00
3.3	OTROS INGRESOS PRESUPUESTARIOS NO CONTABLES	0.00
	4. Total de Ingresos Contables (4 = 1 + 2 - 3)	52,279,153.17

## MUNICIPIO DE JALPAN PUEBLA

## CONCILIACIÓN

Correspondiente Del 1 de Enero al 31 de Agosto de 2023  
(Cifras en pesos)

## CONCILIACIÓN ENTRE LOS EGRESOS PRESUPUESTARIOS Y LOS GASTOS CONTABLES:

	1. Total de egresos presupuestarios	40,665,354.35
	2. Menos egresos presupuestarios no contables	17,652,378.26
2.1	MATERIAS PRIMAS Y MATERIALES DE PRODUCCIÓN Y COMERCIALIZACIÓN	0.00
2.2	MATERIALES Y SUMINISTROS	0.00
2.3	MOBILIARIO Y EQUIPO DE ADMINISTRACIÓN	0.00
2.4	MOBILIARIO Y EQUIPO EDUCACIONAL Y RECREATIVO	0.00
2.5	EQUIPO E INSTRUMENTAL MÉDICO Y DE LABORATORIO	0.00
2.6	VEHÍCULOS Y EQUIPO DE TRANSPORTE	0.00
2.7	EQUIPO DE DEFENSA Y SEGURIDAD	0.00
2.8	MAQUINARIA, OTROS EQUIPOS Y HERRAMIENTAS	0.00
2.9	ACTIVOS BIOLÓGICOS	0.00
2.10	BIENES INMUEBLES	0.00
2.11	ACTIVOS INTANGIBLES	0.00
2.12	OBRA PÚBLICA EN BIENES DE DOMINIO PÚBLICO	17,652,378.26
2.13	OBRA PÚBLICA	0.00
2.14	ACCIONES Y PARTICIPACIONES DE CAPITAL	0.00
2.15	COMPRA DE TÍTULOS Y VALORES	0.00
2.16	CONCESIÓN DE PRÉSTAMOS	0.00
2.17	INVERSIONES EN FIDEICOMISOS, MANDATOS Y OTROS ANÁLOGOS	0.00
2.18	PROVISIONES PARA CONTINGENCIAS Y OTRAS EROGACIONES ESPECIALES	0.00
2.19	AMORTIZACIÓN DE LA DEUDA PÚBLICA	0.00
2.20	ADEUDOS DE EJERCICIOS FISCALES ANTERIORES (ADEFAS)	0.00
2.21	OTROS EGRESOS PRESUPUESTARIOS NO CONTABLES	0.00
	3. Más gastos contables no presupuestarios	0.00
3.1	ESTIMACIONES, DEPRECIACIONES, DETERIOROS, OBSOLESCENCIAS Y AMORTIZACIONES	0.00
3.2	PROVISIONES	0.00
3.3	DISMINUCIONES DE INVENTARIOS	0.00
3.4	OTROS GASTOS	0.00
3.5	INVERSIÓN PÚBLICA	0.00
3.6	MATERIALES Y SUMINISTROS	0.00
3.7	OTROS GASTOS CONTABLES NO PRESUPUESTARIOS	0.00
	4. Total de Gastos Contables (4 = 1 - 2 + 3)	23,012,976.09

Bajo protesta de decir verdad declaramos que los Estados Financieros y sus notas, son razonablemente correctos y son responsabilidad del emisor.

MUNICIPIO DE JALPAN PUEBLA

CONCILIACIÓN  
Correspondiente Del 1 de Enero al 31 de Agosto de 2023  
(Cifras en pesos)



*[Handwritten signature]*

PRESIDENCIA MUNICIPAL  
JALPAN, PUEBLA

C. NICOLAS GALINDO PÉREZ  
PRESIDENTE MUNICIPAL CONSTITUCIONAL.  
2021 - 2024

*[Handwritten signature]*





C. FANY BERENICE MAR GONZALEZ  
TESORERA MUNICIPAL.  
TESORERIA MUNICIPAL  
JALPAN, PUEBLA  
2021 - 2024

*[Handwritten signature]*

C. MAURO TORREZ GOMEZ  
SECRETARIO GENERAL DEL AYUNTAMIENTO.



SECRETARIO DEL  
AYUNTAMIENTO DE  
JALPAN, PUEBLA  
2022 - 2024



# **MUNICIPIO DE JALPAN PUEBLA**

**CLAVE: 26-03**

## **B. Información Presupuestaria**

- 1). Estado Analítico de ingresos presupuestales**
- 2). Estado Analítico del ejercicio del presupuesto de egresos del que por presentación se derivan:**
  - II.I. Clasificación por Objeto del Gasto (Capítulo y Concepto).**
  - II.II. Clasificación Económica (Por tipo de Gasto).**
  - II.III. Clasificación Administrativa.**
  - II.IV. Clasificación Funcional (Finalidad y Función).**
- 3). Endeudamiento neto**
- 4). Intereses de la deuda**
- 5). Flujo de fondos que resuma todas las operaciones y los indicadores de la postura fiscal.**

MUNICIPIO DE JALPAN PUEBLA

ESTADO ANALÍTICO DE INGRESOS  
Del 1 de Enero al 31 de Agosto de 2023  
(Cifras en pesos)

Rubro de Ingresos	Ingreso Estimado (1)	Ampliaciones y Reducciones (2)	Ingreso Modificado (3=1+2)	Ingreso Devengado (4)	Ingreso Recaudado (5)	Diferencia (6=5-1)
IMPUESTOS	400,000.00	632.00	400,632.00	299,399.00	299,399.00	-100,601.00
CUOTAS Y APORTACIONES DE SEGURIDAD SOCIAL	0.00	0.00	0.00	0.00	0.00	0.00
CONTRIBUCIONES DE MEJORAS	0.00	0.00	0.00	0.00	0.00	0.00
DERECHOS	1,800,000.00	1,911,858.09	3,711,858.09	2,271,668.61	2,271,668.61	471,668.61
PRODUCTOS	71,000.00	27,647.09	98,647.09	86,973.22	86,973.22	15,973.22
APROVECHAMIENTOS	0.00	0.00	0.00	0.00	0.00	0.00
INGRESOS POR VENTAS DE BIENES, PRESTACIÓN DE SERVICIOS Y OTROS INGRESOS	0.00	9,212.42	9,212.42	9,212.42	9,212.42	9,212.42
PARTICIPACIONES, APORTACIONES, CONVENIOS, INCENTIVOS DERIV. DE LA COLAB. FISCAL Y FONDOS DIST. DE APORT	68,697,393.00	1,398,324.78	70,095,717.78	49,611,899.92	49,611,899.92	-19,085,493.08
TRANSFERENCIAS, ASIGNACIONES, SUBSIDIOS Y SUBVENCIONES, Y PENSIONES Y JUBILACIONES	0.00	0.00	0.00	0.00	0.00	0.00
INGRESOS DERIVADOS DE FINANCIAMIENTOS	0.00	0.00	0.00	0.00	0.00	0.00
<b>TOTAL</b>	<b>70,968,393.00</b>	<b>3,347,674.38</b>	<b>74,316,067.38</b>	<b>52,279,153.17</b>	<b>52,279,153.17</b>	<b>22,036,914.21</b>
					<b>Ingresos Excedentes</b>	<b>0.00</b>

MUNICIPIO DE JALPAN PUEBLA

ESTADO ANALÍTICO DE INGRESOS  
Del 1 de Enero al 31 de Agosto de 2023  
(Cifras en pesos)

Estado Analítico de Ingresos por Fuente de Financiamiento	Ingreso Estimado (1)	Ampliaciones/ Reducciones (2)	Ingreso Modificado (3=1+2)	Ingreso Devengado (4)	Ingreso Recaudado (5)	Diferencia (6=5-1)
INGRESOS DEL PODER EJECUTIVO FEDERAL O ESTATAL Y DE LOS MUNICIPIOS	70,968,393.00	3,338,461.96	74,306,854.96	52,269,940.75	52,269,940.75	-18,698,452.25
IMPUESTOS	400,000.00	632.00	400,632.00	299,399.00	299,399.00	-100,601.00
CUOTAS Y APORTACIONES DE SEGURIDAD SOCIAL	0.00	0.00	0.00	0.00	0.00	0.00
CONTRIBUCIONES DE MEJORAS	0.00	0.00	0.00	0.00	0.00	0.00
DERECHOS	1,800,000.00	1,911,858.09	3,711,858.09	2,271,668.61	2,271,668.61	471,668.61
PRODUCTOS	71,000.00	27,647.09	98,647.09	86,973.22	86,973.22	15,973.22
APROVECHAMIENTOS	0.00	0.00	0.00	0.00	0.00	0.00
PARTICIPACIONES, APORTACIONES, CONVENIOS, INCENTIVOS DERIV. DE LA COLAB. FISCAL Y FONDOS DIST. DE APORT	68,697,393.00	1,398,324.78	70,095,717.78	49,611,899.92	49,611,899.92	-19,085,493.08
TRANSFERENCIAS, ASIGNACIONES, SUBSIDIOS Y SUBVENCIONES, Y PENSIONES Y JUBILACIONES	0.00	0.00	0.00	0.00	0.00	0.00
INGRESOS DE LOS ENTES PÚBLICOS DE LOS PODERES LEGISLATIVO Y JUDICIAL, DE LOS ÓRGANOS AUTÓNOMOS Y DEL SECTOR PARAESTATAL O PARAMUNICIPAL, ASÍ COMO DE LAS EMPRESAS PRODUCTIVAS DEL ESTADO	0.00	0.00	0.00	0.00	0.00	0.00
CUOTAS Y APORTACIONES DE SEGURIDAD SOCIAL	0.00	0.00	0.00	0.00	0.00	0.00
PRODUCTOS	0.00	0.00	0.00	0.00	0.00	0.00
INGRESOS POR VENTAS DE BIENES, PRESTACIÓN DE SERVICIOS Y OTROS INGRESOS	0.00	0.00	0.00	0.00	0.00	0.00
TRANSFERENCIAS, ASIGNACIONES, SUBSIDIOS Y SUBVENCIONES, Y PENSIONES Y JUBILACIONES	0.00	0.00	0.00	0.00	0.00	0.00





MUNICIPIO DE JALPAN PUEBLA

ESTADO ANALÍTICO DEL EJERCICIO DEL PRESUPUESTO DE EGRESOS  
 CLASIFICACIÓN ECONÓMICA (POR TIPO DE GASTO)  
 Del 1 de Enero al 31 de Agosto de 2023  
 (Cifras en pesos)

Concepto	Egreso Aprobado (1)	Ampliaciones/Reducciones (2)	Egreso Modificado (3=1+2)	Egreso Devengado (4)	Egreso Pagado (5)	Subejercicio (6=3-4)
1 GASTO CORRIENTE	32,586,083.00	3,410,647.03	35,796,730.03	23,012,976.09	22,839,304.51	12,783,753.94
2 GASTO DE CAPITAL	38,582,310.00	-62,972.65	38,519,337.35	17,652,378.26	16,468,664.70	20,866,959.09
3 AMORTIZACIÓN DE LA DEUDA Y DISMINUCIÓN DE PASIVOS	0.00	0.00	0.00	0.00	0.00	0.00
4 PENSIONES Y JUBILACIONES	0.00	0.00	0.00	0.00	0.00	0.00
5 PARTICIPACIONES	0.00	0.00	0.00	0.00	0.00	0.00
<b>TOTAL DEL GASTO</b>	<b>70,968,393.00</b>	<b>3,347,674.38</b>	<b>74,316,067.38</b>	<b>40,665,354.35</b>	<b>39,307,969.21</b>	<b>33,650,713.03</b>

Bajo protesta de decir verdad declaramos que los Estados Financieros y sus notas, son razonablemente correctos y son responsabilidad del emisor.



*[Signature]*  
 C. NICOLAS GALINDO PÉREZ  
 PRESIDENTE MUNICIPAL CONSTITUCIONAL.  
 2021 - 2024

*[Signature]*  
 C. FANY BERENICE MAR GONZALEZ  
 TESORERA MUNICIPAL.  
 2021 - 2024



TESORERIA MUNICIPAL  
 JALPAN, PUEBLA  
 2021 - 2024



*[Signature]*  
 C. MAURO TORREZ GOMEZ  
 SECRETARIO GENERAL DEL AYUNTAMIENTO.

SECRETARIO DEL  
 AYUNTAMIENTO DE  
 JALPAN, PUEBLA  
 2022 - 2024

MUNICIPIO DE JALPAN PUEBLA

ESTADO ANALÍTICO DEL EJERCICIO DEL PRESUPUESTO DE EGRESOS  
CLASIFICACIÓN POR OBJETO DEL GASTO (CAPÍTULO Y CONCEPTO)

Del 1 de Enero al 31 de Agosto de 2023

(Cifras en pesos)

Concepto	Egreso Aprobado (1)	Ampliaciones/Reducciones (2)	Egreso Modificado (3=1+2)	Egreso Devengado (4)	Egreso Pagado (5)	Subejercicio (6=3-4)
1 SERVICIOS PERSONALES	14,544,000.00	27,433.47	14,571,433.47	9,285,522.52	9,285,522.52	5,285,910.95
1.1 REMUNERACIONES AL PERSONAL DE CARÁCTER PERMANENTE	13,794,000.00	27,433.47	13,821,433.47	9,285,522.52	9,285,522.52	4,535,910.95
1.2 REMUNERACIONES AL PERSONAL DE CARÁCTER TRANSITORIO	0.00	0.00	0.00	0.00	0.00	0.00
1.3 REMUNERACIONES ADICIONALES Y ESPECIALES	750,000.00	0.00	750,000.00	0.00	0.00	750,000.00
1.4 SEGURIDAD SOCIAL	0.00	0.00	0.00	0.00	0.00	0.00
1.5 OTRAS PRESTACIONES SOCIALES Y ECONÓMICAS	0.00	0.00	0.00	0.00	0.00	0.00
1.6 PREVISIONES	0.00	0.00	0.00	0.00	0.00	0.00
1.7 PAGO DE ESTÍMULOS A LAS Y LOS SERVIDORES PÚBLICOS	0.00	0.00	0.00	0.00	0.00	0.00
2 MATERIALES Y SUMINISTROS	3,680,117.16	499,159.09	4,179,276.25	2,461,762.36	2,417,080.12	1,717,513.89
2.1 MATERIALES DE ADMINISTRACIÓN, EMISIÓN DE DOCUMENTOS Y ARTÍCULOS OFICIALES	370,261.96	0.00	370,261.96	155,151.15	155,151.15	215,110.81
2.2 ALIMENTOS Y UTENSILIOS	159,145.00	10,000.00	169,145.00	111,938.76	111,938.76	57,206.24
2.3 MATERIAS PRIMAS Y MATERIALES DE PRODUCCIÓN Y COMERCIALIZACIÓN	0.00	0.00	0.00	0.00	0.00	0.00
2.4 MATERIALES Y ARTÍCULOS DE CONSTRUCCIÓN Y DE REPARACIÓN	120,000.00	0.00	120,000.00	6,949.16	6,949.16	113,050.84
2.5 PRODUCTOS QUÍMICOS, FARMACÉUTICOS Y DE LABORATORIO	281,000.00	5,641.06	286,641.06	199,761.81	197,581.01	86,879.25
2.6 COMBUSTIBLES, LUBRICANTES Y ADITIVOS	2,195,819.20	26,552.38	2,222,371.58	1,588,932.58	1,588,932.58	633,439.00
2.7 VESTUARIO, BLANCOS, PRENDAS DE PROTECCIÓN Y ARTÍCULOS DEPORTIVOS	100,000.00	-12,042.29	87,957.71	34,404.67	34,404.67	53,553.04
2.8 MATERIALES Y SUMINISTROS PARA SEGURIDAD PÚBLICA	0.00	0.00	0.00	0.00	0.00	0.00
2.9 HERRAMIENTAS, REFACCIONES Y ACCESORIOS MENORES	453,891.00	469,007.94	922,898.94	364,624.23	322,122.79	558,274.71
3 SERVICIOS GENERALES	6,225,605.69	251,390.41	6,476,996.10	4,152,484.18	4,091,501.36	2,324,511.92
3.1 SERVICIOS BÁSICOS	1,545,000.00	0.00	1,545,000.00	1,137,481.02	1,135,631.02	407,518.98
3.2 SERVICIOS DE ARRENDAMIENTO	120,000.00	688.00	120,688.00	67,164.00	67,164.00	53,524.00
3.3 SERVICIOS PROFESIONALES, CIENTÍFICOS, TÉCNICOS Y OTROS SERVICIOS	1,632,500.00	-98,910.58	1,533,589.42	549,139.10	544,908.29	984,450.32
3.4 SERVICIOS FINANCIEROS, BANCARIOS Y	105,000.00	3,130.94	108,130.94	54,226.74	54,226.74	53,904.20

MUNICIPIO DE JALPAN PUEBLA

ESTADO ANALÍTICO DEL EJERCICIO DEL PRESUPUESTO DE EGRESOS  
 CLASIFICACIÓN POR OBJETO DEL GASTO (CAPÍTULO Y CONCEPTO)  
 Del 1 de Enero al 31 de Agosto de 2023  
 (Cifras en pesos)

Concepto	Egreso Aprobado (1)	Ampliaciones/Reducciones (2)	Egreso Modificado (3=1+2)	Egreso Devengado (4)	Egreso Pagado (5)	Subejercicio (6=3-4)
COMERCIALES						
3.5 SERVICIOS DE INSTALACIÓN, REPARACIÓN, MANTENIMIENTO Y CONSERVACIÓN	305,463.95	465,953.76	771,417.71	692,127.53	675,307.53	79,290.18
3.6 SERVICIOS DE COMUNICACIÓN SOCIAL Y PUBLICIDAD	113,500.00	-13,746.00	99,754.00	69,260.00	69,260.00	30,494.00
3.7 SERVICIOS DE TRASLADO Y VIÁTICOS	160,000.00	-46,355.41	113,644.59	71,814.08	69,781.07	41,830.51
3.8 SERVICIOS OFICIALES	1,713,141.74	-59,370.30	1,653,771.44	1,209,205.71	1,209,205.71	444,565.73
3.9 OTROS SERVICIOS GENERALES	531,000.00	0.00	531,000.00	302,066.00	266,017.00	228,934.00
4 TRANSFERENCIAS, ASIGNACIONES, SUBSIDIOS Y OTRAS AYUDAS	7,936,360.15	2,632,664.06	10,569,024.21	7,113,207.03	7,045,200.51	3,455,817.18
4.1 TRANSFERENCIAS INTERNAS Y ASIGNACIONES AL SECTOR PÚBLICO	0.00	0.00	0.00	0.00	0.00	0.00
4.2 TRANSFERENCIAS AL RESTO DEL SECTOR PÚBLICO	0.00	0.00	0.00	0.00	0.00	0.00
4.3 SUBSIDIOS Y SUBVENCIONES	0.00	0.00	0.00	0.00	0.00	0.00
4.4 AYUDAS SOCIALES	7,936,360.15	2,632,664.06	10,569,024.21	7,113,207.03	7,045,200.51	3,455,817.18
4.5 PENSIONES Y JUBILACIONES	0.00	0.00	0.00	0.00	0.00	0.00
4.6 TRANSFERENCIAS A FIDEICOMISOS, MANDATOS Y OTROS ANÁLOGOS	0.00	0.00	0.00	0.00	0.00	0.00
4.7 TRANSFERENCIAS A LA SEGURIDAD SOCIAL	0.00	0.00	0.00	0.00	0.00	0.00
4.8 DONATIVOS	0.00	0.00	0.00	0.00	0.00	0.00
4.9 TRANSFERENCIAS AL EXTERIOR	0.00	0.00	0.00	0.00	0.00	0.00
5 BIENES MUEBLES, INMUEBLES E INTANGIBLES	200,000.00	0.00	200,000.00	0.00	0.00	200,000.00
5.1 MOBILIARIO Y EQUIPO DE ADMINISTRACIÓN	200,000.00	0.00	200,000.00	0.00	0.00	200,000.00
5.2 MOBILIARIO Y EQUIPO EDUCACIONAL Y RECREATIVO	0.00	0.00	0.00	0.00	0.00	0.00
5.3 EQUIPO E INSTRUMENTAL MÉDICO Y DE LABORATORIO	0.00	0.00	0.00	0.00	0.00	0.00
5.4 VEHÍCULOS Y EQUIPO DE TRANSPORTE	0.00	0.00	0.00	0.00	0.00	0.00
5.5 EQUIPO DE DEFENSA Y SEGURIDAD	0.00	0.00	0.00	0.00	0.00	0.00
5.6 MAQUINARIA, OTROS EQUIPOS Y HERRAMIENTAS	0.00	0.00	0.00	0.00	0.00	0.00
5.7 ACTIVOS BIOLÓGICOS	0.00	0.00	0.00	0.00	0.00	0.00
5.8 BIENES INMUEBLES	0.00	0.00	0.00	0.00	0.00	0.00
5.9 ACTIVOS INTANGIBLES	0.00	0.00	0.00	0.00	0.00	0.00
6 INVERSIÓN PÚBLICA	38,382,310.00	-62,972.65	38,319,337.35	17,652,378.26	16,468,664.70	20,666,959.09

MUNICIPIO DE JALPAN PUEBLA

ESTADO ANALÍTICO DEL EJERCICIO DEL PRESUPUESTO DE EGRESOS  
 CLASIFICACIÓN POR OBJETO DEL GASTO (CAPÍTULO Y CONCEPTO)  
 Del 1 de Enero al 31 de Agosto de 2023  
 (Cifras en pesos)

Concepto	Egreso Aprobado (1)	Ampliaciones/Reducciones (2)	Egreso Modificado (3=1+2)	Egreso Devengado (4)	Egreso Pagado (5)	Subejercicio (6=3-4)
6.1 OBRA PÚBLICA EN BIENES DE DOMINIO PÚBLICO	38,382,310.00	-62,972.65	38,319,337.35	17,652,378.26	16,468,664.70	20,666,959.09
6.2 OBRA PÚBLICA	0.00	0.00	0.00	0.00	0.00	0.00
6.3 PROYECTOS PRODUCTIVOS Y ACCIONES DE FOMENTO	0.00	0.00	0.00	0.00	0.00	0.00
7 INVERSIONES FINANCIERAS Y OTRAS PROVISIONES	0.00	0.00	0.00	0.00	0.00	0.00
7.1 INVERSIONES PARA EL FOMENTO DE ACTIVIDADES PRODUCTIVAS	0.00	0.00	0.00	0.00	0.00	0.00
7.2 ACCIONES Y PARTICIPACIONES DE CAPITAL	0.00	0.00	0.00	0.00	0.00	0.00
7.3 COMPRA DE TÍTULOS Y VALORES	0.00	0.00	0.00	0.00	0.00	0.00
7.4 CONCESIÓN DE PRÉSTAMOS	0.00	0.00	0.00	0.00	0.00	0.00
7.5 INVERSIONES EN FIDEICOMISOS, MANDATOS Y OTROS ANÁLOGOS	0.00	0.00	0.00	0.00	0.00	0.00
7.6 OTRAS INVERSIONES FINANCIERAS	0.00	0.00	0.00	0.00	0.00	0.00
7.9 PROVISIONES PARA CONTINGENCIAS Y OTRAS EROGACIONES ESPECIALES	0.00	0.00	0.00	0.00	0.00	0.00
8 PARTICIPACIONES Y APORTACIONES	0.00	0.00	0.00	0.00	0.00	0.00
8.1 PARTICIPACIONES	0.00	0.00	0.00	0.00	0.00	0.00
8.3 APORTACIONES	0.00	0.00	0.00	0.00	0.00	0.00
8.5 CONVENIOS	0.00	0.00	0.00	0.00	0.00	0.00
9 DEUDA PÚBLICA	0.00	0.00	0.00	0.00	0.00	0.00
9.1 AMORTIZACIÓN DE LA DEUDA PÚBLICA	0.00	0.00	0.00	0.00	0.00	0.00
9.2 INTERESES DE LA DEUDA PÚBLICA	0.00	0.00	0.00	0.00	0.00	0.00
9.3 COMISIONES DE LA DEUDA PÚBLICA	0.00	0.00	0.00	0.00	0.00	0.00
9.4 GASTOS DE LA DEUDA PÚBLICA	0.00	0.00	0.00	0.00	0.00	0.00
9.5 COSTO POR COBERTURAS	0.00	0.00	0.00	0.00	0.00	0.00
9.6 APOYOS FINANCIEROS	0.00	0.00	0.00	0.00	0.00	0.00
9.9 ADEUDOS DE EJERCICIOS FISCALES ANTERIORES (ADEFAS)	0.00	0.00	0.00	0.00	0.00	0.00
<b>TOTAL DEL GASTO</b>	<b>70,968,393.00</b>	<b>3,347,674.38</b>	<b>74,316,067.38</b>	<b>40,665,354.35</b>	<b>39,307,969.21</b>	<b>33,650,713.03</b>

MUNICIPIO DE JALPAN PUEBLA

ESTADO ANALÍTICO DEL EJERCICIO DEL PRESUPUESTO DE EGRESOS  
CLASIFICACIÓN POR OBJETO DEL GASTO (CAPÍTULO Y CONCEPTO)

Del 1 de Enero al 31 de Agosto de 2023

(Cifras en pesos)

Bajo protesta de decir verdad declaramos que los Estados Financieros y sus notas,  
son razonablemente correctos y son responsabilidad del emisor.



C. NICOLÁS GALINDO PÉREZ

PRESIDENTE MUNICIPAL CONSTITUCIONAL



TESORERIA MUNICIPAL  
JALPAN, PUEBLA  
2021 - 2024



JALPAN, PUEBLA  
2021 - 2024



C. FANY BERENICE MAR GONZALEZ

TESORERA MUNICIPAL.

C. MAURO TORREZ GOMEZ

SECRETARIO GENERAL DEL AYUNTAMIENTO.

SECRETARIO DEL  
AYUNTAMIENTO DE  
JALPAN, PUEBLA  
2022 - 2024

MUNICIPIO DE JALPAN PUEBLA

ESTADO ANALÍTICO DEL EJERCICIO DEL PRESUPUESTO DE EGRESOS  
 CLASIFICACIÓN FUNCIONAL (FINALIDAD Y FUNCIÓN)  
 Del 1 de Enero al 31 de Agosto de 2023  
 (Cifras en pesos)

Concepto	Egreso Aprobado (1)	Ampliaciones/Reducciones (2)	Egreso Modificado (3=1+2)	Egreso Devengado (4)	Egreso Pagado (5)	Subejercicio (6=3-4)
1 GOBIERNO	46,937,651.96	557,444.73	47,495,096.69	24,809,234.16	23,524,086.35	22,685,862.53
1.1 LEGISLACION	0.00	0.00	0.00	0.00	0.00	0.00
1.2 JUSTICIA	0.00	0.00	0.00	0.00	0.00	0.00
1.3 COORDINACION DE LA POLITICA DE GOBIERNO	0.00	0.00	0.00	0.00	0.00	0.00
1.4 RELACIONES EXTERIORES	0.00	0.00	0.00	0.00	0.00	0.00
1.5 ASUNTOS FINANCIEROS Y HACENDARIOS	42,451,272.38	997,390.76	43,448,663.14	21,424,184.94	20,156,424.92	22,024,478.20
1.6 SEGURIDAD NACIONAL	0.00	0.00	0.00	0.00	0.00	0.00
1.7 ASUNTOS DE ORDEN PUBLICO Y DE SEGURIDAD INTERIOR	4,486,379.58	-439,946.03	4,046,433.55	3,385,049.22	3,367,661.43	661,384.33
1.8 OTROS SERVICIOS GENERALES	0.00	0.00	0.00	0.00	0.00	0.00
2 DESARROLLO SOCIAL	20,956,599.30	2,324,378.97	23,280,978.27	13,271,206.97	13,198,969.64	10,009,771.30
2.1 PROTECCION AMBIENTAL	1,637,463.95	412,824.98	2,050,288.93	1,109,509.37	1,109,509.37	940,779.56
2.2 VIVIENDA Y SERVICIOS A LA COMUNIDAD	8,364,546.00	-156,345.42	8,208,200.58	4,438,898.97	4,438,898.97	3,769,301.61
2.3 SALUD	0.00	0.00	0.00	0.00	0.00	0.00
2.4 RECREACION, CULTURA Y OTRAS MANIFESTACIONES SOCIALES	0.00	0.00	0.00	0.00	0.00	0.00
2.5 EDUCACION	0.00	0.00	0.00	0.00	0.00	0.00
2.6 PROTECCION SOCIAL	0.00	0.00	0.00	0.00	0.00	0.00
2.7 OTROS ASUNTOS SOCIALES	10,954,589.35	2,067,899.41	13,022,488.76	7,722,798.63	7,650,561.30	5,299,690.13
3 DESARROLLO ECONOMICO	3,074,141.74	465,850.68	3,539,992.42	2,584,913.22	2,584,913.22	955,079.20
3.1 ASUNTOS ECONOMICOS, COMERCIALES Y LABORALES EN GENERAL	0.00	0.00	0.00	0.00	0.00	0.00
3.2 AGROPECUARIA, SILVICULTURA, PESCA Y CAZA	3,074,141.74	465,850.68	3,539,992.42	2,584,913.22	2,584,913.22	955,079.20
3.3 COMBUSTIBLES Y ENERGIA	0.00	0.00	0.00	0.00	0.00	0.00
3.4 MINERIA, MANUFACTURAS Y CONSTRUCCION	0.00	0.00	0.00	0.00	0.00	0.00
3.5 TRANSPORTE	0.00	0.00	0.00	0.00	0.00	0.00
3.6 COMUNICACIONES	0.00	0.00	0.00	0.00	0.00	0.00
3.7 TURISMO	0.00	0.00	0.00	0.00	0.00	0.00
3.8 CIENCIA, TECNOLOGIA E INNOVACION	0.00	0.00	0.00	0.00	0.00	0.00
3.9 OTRAS INDUSTRIAS Y OTROS ASUNTOS ECONOMICOS	0.00	0.00	0.00	0.00	0.00	0.00
4 OTRAS NO CLASIFICADAS EN FUNCIONES ANTERIORES	0.00	0.00	0.00	0.00	0.00	0.00

MUNICIPIO DE JALPAN PUEBLA

ESTADO ANALÍTICO DEL EJERCICIO DEL PRESUPUESTO DE EGRESOS  
 CLASIFICACIÓN FUNCIONAL (FINALIDAD Y FUNCIÓN)  
 Del 1 de Enero al 31 de Agosto de 2023  
 (Cifras en pesos)

Concepto	Egreso Aprobado (1)	Ampliaciones/Reducciones (2)	Egreso Modificado (3=1+2)	Egreso Devengado (4)	Egreso Pagado (5)	Subejercicio (6=3-4)
4.1 TRANSACCIONES DE LA DEUDA PUBLICA / COSTO FINANCIERO DE LA DEUDA	0.00	0.00	0.00	0.00	0.00	0.00
4.2 TRANSFERENCIAS, PARTICIPACIONES Y APORTACIONES ENTRE DIFERENTES NIVELES Y ORDENES DE GOBIERNO	0.00	0.00	0.00	0.00	0.00	0.00
4.3 SANEAMIENTO DEL SISTEMA FINANCIERO	0.00	0.00	0.00	0.00	0.00	0.00
4.4 ADEUDOS DE EJERCICIOS FISCALES ANTERIORES	0.00	0.00	0.00	0.00	0.00	0.00
<b>TOTAL DEL GASTO</b>	<b>70,968,393.00</b>	<b>3,347,674.38</b>	<b>74,316,067.38</b>	<b>40,665,354.35</b>	<b>39,307,969.21</b>	<b>33,650,713.03</b>

Bajo protesta de decir verdad declaro que los Estados Financieros y sus notas, son razonablemente correctos y son responsabilidad del emisor.



*[Signature]*  
 C. NICOLAS GALINDO JALPAN, PUEBLA C. FANY BERENICE MAR GONZALEZ  
 PRESIDENTE MUNICIPAL CONSTITUCIONAL 2021-2024



TESORERIA MUNICIPAL  
 JALPAN, PUEBLA  
 2021 - 2024



*[Signature]*  
 C. MAURO TORREZ GOMEZ  
 SECRETARIO GENERAL DEL AYUNTAMIENTO.

SECRETARIO DEL  
 AYUNTAMIENTO DE  
 JALPAN, PUEBLA  
 2022 - 2024



MUNICIPIO DE JALPAN PUEBLA

ESTADO ANALÍTICO DEL EJERCICIO DEL PRESUPUESTO DE EGRESOS  
CLASIFICACIÓN ADMINISTRATIVA

Del 1 de Enero al 31 de Agosto de 2023  
(Cifras en pesos)

Concepto	Egreso Aprobado (1)	Ampliaciones/Reducciones (2)	Egreso Modificado (3=1+2)	Egreso Devengado (4)	Egreso Pagado (5)	Subejercicio (6=3-4)
3 SECTOR PUBLICO MUNICIPAL	70,968,393.00	3,347,674.38	74,316,067.38	40,665,354.35	39,307,969.21	33,650,713.03
3.1 SECTOR PUBLICO NO FINANCIERO	70,968,393.00	3,347,674.38	74,316,067.38	40,665,354.35	39,307,969.21	33,650,713.03
3.1.1 GOBIERNO GENERAL MUNICIPAL	70,968,393.00	3,347,674.38	74,316,067.38	40,665,354.35	39,307,969.21	33,650,713.03
3.1.1.1 GOBIERNO MUNICIPAL	70,968,393.00	3,347,674.38	74,316,067.38	40,665,354.35	39,307,969.21	33,650,713.03
3.1.1.1.1 ORGANO EJECUTIVO MUNICIPAL (AYUNTAMIENTO)	70,968,393.00	3,347,674.38	74,316,067.38	40,665,354.35	39,307,969.21	33,650,713.03
3.1.1.1.1.88 JALPAN PUEBLA	70,968,393.00	3,347,674.38	74,316,067.38	40,665,354.35	39,307,969.21	33,650,713.03
000 RAMO GENERAL	0.00	0.00	0.00	0.00	0.00	0.00
001 PRESIDENCIA MUNICIPAL	0.00	0.00	0.00	0.00	0.00	0.00
002 REGIDORES Y SINDICO	0.00	0.00	0.00	0.00	0.00	0.00
003 SECRETARIA DEL AYUNTAMIENTO	0.00	0.00	0.00	0.00	0.00	0.00
004 CONTRALORIA MUNICIPAL	0.00	0.00	0.00	0.00	0.00	0.00
005 UNIDAD DE TRANSPARENCIA	0.00	0.00	0.00	0.00	0.00	0.00
006 TESORERIA MUNICIPAL	10,673,508.38	239,513.74	10,913,022.12	5,962,153.90	5,878,107.44	4,950,868.22
007 OBRAS PUBLICAS Y DESARROLLO URBANO	40,392,310.00	9,033.88	40,401,343.88	19,308,432.29	18,124,718.73	21,032,911.59
008 SERVICIOS MUNICIPALES	0.00	0.00	0.00	0.00	0.00	0.00
009 DESARROLLO HUMANO, SOCIAL Y ECONOMICO	3,074,141.74	71,115.38	3,145,257.12	2,190,177.92	2,190,177.92	955,079.20
010 ECOLOGIA Y MEDIO AMBIENTE	1,637,463.95	785,634.38	2,423,098.33	1,482,319.37	1,482,319.37	940,779.56
011 DIF MUNICIPAL	10,704,589.35	2,065,860.71	12,770,450.06	7,720,759.93	7,648,522.60	5,049,690.13
012 SEGURIDAD PUBLICA	4,486,379.58	176,515.69	4,662,895.27	4,004,510.94	3,984,123.15	661,384.33
1 PRESIDENCIA MUNICIPAL	0.00	0.00	0.00	0.00	0.00	0.00
10 JUNTAS AUXILIARES	0.00	0.00	0.00	0.00	0.00	0.00
12 POBLACION EN GENERAL	0.00	0.00	0.00	0.00	0.00	0.00
13 CONTRALORIA MUNICIPAL	0.00	0.00	0.00	0.00	0.00	0.00
2 TESORERIA MUNICIPAL	0.00	0.00	0.00	0.00	0.00	0.00
3 RECURSOS HUMANOS	0.00	0.00	0.00	0.00	0.00	0.00
5 POLICIA MUNICIPAL	0.00	0.00	0.00	0.00	0.00	0.00
7 DIF MUNICIPAL	0.00	0.00	0.00	0.00	0.00	0.00
8 OBRA PUBLICA	0.00	0.00	0.00	0.00	0.00	0.00
9 REGIDURIAS	0.00	0.00	0.00	0.00	0.00	0.00
TOTAL DEL GASTO	70,968,393.00	3,347,674.38	74,316,067.38	40,665,354.35	39,307,969.21	33,650,713.03

Bajo protesta de decir verdad declaramos que los Estados Financieros y sus notas, son razonablemente correctos y son responsabilidad del emisor.

MUNICIPIO DE JALPAN PUEBLA

ESTADO ANALÍTICO DEL EJERCICIO DEL PRESUPUESTO DE EGRESOS  
CLASIFICACIÓN ADMINISTRATIVA  
Del 1 de Enero al 31 de Agosto de 2023  
(Cifras en pesos)



*Nicolas Galindo*

NICOLAS GALINDO  
PRESIDENTE MUNICIPAL CONSTITUCIONAL  
JALPAN, PUEBLA  
2021 - 2024



*Berenice Mar Gonzalez*

BERENICE MAR GONZALEZ  
TESORERA MUNICIPAL  
JALPAN, PUEBLA  
2021 - 2024



C. MAURO TORREZ GOMEZ  
SECRETARIO GENERAL DEL AYUNTAMIENTO.

SECRETARIO DEL  
AYUNTAMIENTO DE  
JALPAN, PUEBLA  
2022 - 2024


MUNICIPIO DE JALPAN PUEBLA

ENDEUDAMIENTO NETO  
Del 1 de Enero al 31 de Agosto de 2023  
(Cifras en pesos)

Identificación de Crédito o Instrumento	Contratación/Coloc A	Amortización B	Endeudamiento Neto C = A - B
<b>Créditos Bancarios</b>			
Total Créditos Bancarios	0.00	0.00	0.00
<b>Otros Instrumentos de Deuda</b>			
Total Otros Instrumentos de Deuda	0.00	0.00	0.00
<b>TOTAL</b>	<b>0.00</b>	<b>0.00</b>	<b>0.00</b>

Bajo protesta de decir verdad declaramos que los Estados Financieros y sus notas, son razonablemente correctos y son responsabilidad del emisor.


  
 C. NICOLAS GALINDO PEREZ  
 PRESIDENTE MUNICIPAL CONSTITUCIONAL.

  
 C. FANY BERENICE MAR GONZALEZ  
 TESORERA MUNICIPAL.



TESORERIA MUNICIPAL  
JALPAN, PUEBLA  
2021-2024

  
 C. MAURO TORREZ GOMEZ  
 SECRETARIO GENERAL DEL AYUNTAMIENTO.




SECRETARIO DEL  
AYUNTAMIENTO DE  
JALPAN, PUEBLA  
2022 - 2024


MUNICIPIO DE JALPAN PUEBLA


INTERESES DE LA DEUDA  
Del 1 de Enero al 31 de Agosto de 2023  
(Cifras en pesos)

Identificación de Crédito o Instrumento	Devengado	Pagado
Créditos Bancarios		
Total de Intereses de Créditos Bancarios	0.00	0.00
Otros Instrumentos de Deuda		
Total de Intereses de Otros Instrumentos de Deuda	0.00	0.00
TOTAL	0.00	0.00

Bajo protesta de decir verdad declaramos que los Estados Financieros y sus notas, son razonablemente correctos y son responsabilidad del emisor.

  
PRESIDENCIA MUNICIPAL  
C. NICOLAS GALINDO PÉREZ  
PRESIDENTE MUNICIPAL CONSTITUCIONAL.  
JALPAN, PUEBLA  
2021 - 2024

  
C. FANY BERENICE MAR GONZALEZ  
TESORERA MUNICIPAL.

  
C. MAURO TORREZ GOMEZ  
SECRETARIO GENERAL DEL AYUNTAMIENTO.

  
SECRETARIO DEL  
AYUNTAMIENTO DE  
JALPAN, PUEBLA  
2022 - 2024

  
TESORERIA MUNICIPAL  
JALPAN, PUEBLA  
2021 - 2024

MUNICIPIO DE JALPAN PUEBLA

FLUJO DE FONDOS  
Del 1 de Enero al 31 de Agosto de 2023  
(Cifras en pesos)

R/C	Rubro/Capítulo	Estimado/ Aprobado	Ampliaciones/ Reducciones	Modificado	Devengado	Recaudado/ Pagado	CxC/ Cxp
	RUBROS DE INGRESO	70,968,393.00	3,347,674.38	74,316,067.38	52,279,153.17	52,279,153.17	0.00
1	IMPUESTOS	400,000.00	632.00	400,632.00	299,399.00	299,399.00	0.00
2	CUOTAS Y APORTACIONES DE SEGURIDAD SOCIAL	0.00	0.00	0.00	0.00	0.00	0.00
3	CONTRIBUCIONES DE MEJORAS	0.00	0.00	0.00	0.00	0.00	0.00
4	DERECHOS	1,800,000.00	1,911,858.09	3,711,858.09	2,271,668.61	2,271,668.61	0.00
5	PRODUCTOS	71,000.00	27,647.09	98,647.09	86,973.22	86,973.22	0.00
6	APROVECHAMIENTOS	0.00	0.00	0.00	0.00	0.00	0.00
7	INGRESOS POR VENTAS DE BIENES, PRESTACIÓN DE SERVICIOS Y OTROS INGRESOS PARTICIPACIONES, APORTACIONES, CONVENIOS, INCENTIVOS DERIV. DE LA COLAB. FISCAL Y FONDOS DIST. DE APORT	0.00	9,212.42	9,212.42	9,212.42	9,212.42	0.00
8	PRESTACIÓN DE SERVICIOS Y OTROS INGRESOS PARTICIPACIONES, APORTACIONES, CONVENIOS, INCENTIVOS DERIV. DE LA COLAB. FISCAL Y FONDOS DIST. DE APORT	68,697,393.00	1,398,324.78	70,095,717.78	49,611,899.92	49,611,899.92	0.00
9	TRANSFERENCIAS, ASIGNACIONES, SUBSIDIOS Y SUBVENCIONES, Y PENSIONES Y JUBILACIONES	0.00	0.00	0.00	0.00	0.00	0.00
0	INGRESOS DERIVADOS DE FINANCIAMIENTOS	0.00	0.00	0.00	0.00	0.00	0.00
	CAPÍTULOS DE GASTO	70,968,393.00	3,347,674.38	74,316,067.38	40,665,354.35	39,307,969.21	1,357,385.14
1	SERVICIOS PERSONALES	14,544,000.00	27,433.47	14,571,433.47	9,285,522.52	9,285,522.52	0.00
2	MATERIALES Y SUMINISTROS	3,680,117.16	499,159.09	4,179,276.25	2,461,762.36	2,417,080.12	44,682.24
3	SERVICIOS GENERALES	6,225,605.69	251,390.41	6,476,996.10	4,152,484.18	4,091,501.36	60,982.82
4	TRANSFERENCIAS, ASIGNACIONES, SUBSIDIOS Y OTRAS AYUDAS	7,936,360.15	2,632,664.06	10,569,024.21	7,113,207.03	7,045,200.51	68,006.52
5	BIENES MUEBLES, INMUEBLES E INTANGIBLES	200,000.00	0.00	200,000.00	0.00	0.00	0.00
6	INVERSIÓN PÚBLICA	38,382,310.00	-62,972.65	38,319,337.35	17,652,378.26	16,468,664.70	1,183,713.56
7	INVERSIONES FINANCIERAS Y OTRAS PROVISIONES	0.00	0.00	0.00	0.00	0.00	0.00
8	PARTICIPACIONES Y APORTACIONES	0.00	0.00	0.00	0.00	0.00	0.00
9	DEUDA PÚBLICA	0.00	0.00	0.00	0.00	0.00	0.00
	SUPERÁVIT/DÉFICIT	0.00	0.00	0.00	11,613,798.82	12,971,183.96	-1,357,385.14

MUNICIPIO DE JALPAN PUEBLA

FLUJO DE FONDOS

Del 1 de Enero al 31 de Agosto de 2023  
(Cifras en pesos)

CFF	Ingresos por Fuente de Financiamiento	Estimado	Ampliaciones/ Reducciones		Modificado	Devengado	Recaudado	CxC
	NO ETIQUETADO	29,546,083.00	2,925,476.78		32,471,559.78	21,447,994.36	21,447,994.36	0.00
1	RECURSOS FISCALES	2,271,000.00	1,912,644.45		4,183,644.45	2,630,548.13	2,630,548.13	0.00
2	FINANCIAMIENTOS INTERNOS	0.00	0.00		0.00	0.00	0.00	0.00
3	FINANCIAMIENTOS EXTERNOS	0.00	0.00		0.00	0.00	0.00	0.00
4	INGRESOS PROPIOS	0.00	0.00		0.00	0.00	0.00	0.00
5	RECURSOS FEDERALES	27,275,083.00	1,012,832.33		28,287,915.33	18,817,446.23	18,817,446.23	0.00
6	RECURSOS ESTATALES	0.00	0.00		0.00	0.00	0.00	0.00
7	OTROS RECURSOS	0.00	0.00		0.00	0.00	0.00	0.00
	ETIQUETADO	41,422,310.00	422,197.60		41,844,507.60	30,831,158.81	30,831,158.81	0.00
5	RECURSOS FEDERALES	41,422,310.00	36,467.35		41,458,777.35	30,445,428.56	30,445,428.56	0.00
6	RECURSOS ESTATALES	0.00	0.00		0.00	0.00	0.00	0.00
7	OTROS RECURSOS	0.00	385,730.25		385,730.25	385,730.25	385,730.25	0.00
	TOTAL INGRESOS	70,968,393.00	3,347,674.38		74,316,067.38	52,279,153.17	52,279,153.17	0.00

CFF	Egresos por Fuente de Financiamiento	Aprobado	Ampliaciones/ Reducciones		Modificado	Devengado	Pagado	CxP
	NO ETIQUETADO	29,546,083.00	2,925,476.78		32,471,559.78	20,129,488.59	19,955,817.01	173,671.58
1	RECURSOS FISCALES	2,271,000.00	1,912,644.45		4,183,644.45	2,299,676.00	2,299,676.00	0.00
2	FINANCIAMIENTOS INTERNOS	0.00	0.00		0.00	0.00	0.00	0.00
3	FINANCIAMIENTOS EXTERNOS	0.00	0.00		0.00	0.00	0.00	0.00
4	INGRESOS PROPIOS	0.00	0.00		0.00	0.00	0.00	0.00
5	RECURSOS FEDERALES	27,275,083.00	1,012,832.33		28,287,915.33	17,829,812.59	17,656,141.01	173,671.58
6	RECURSOS ESTATALES	0.00	0.00		0.00	0.00	0.00	0.00
7	OTROS RECURSOS	0.00	0.00		0.00	0.00	0.00	0.00
	ETIQUETADO	41,422,310.00	422,197.60		41,844,507.60	20,535,865.76	19,352,152.20	1,183,713.56
5	RECURSOS FEDERALES	41,422,310.00	36,467.35		41,458,777.35	20,535,865.76	19,352,152.20	1,183,713.56
6	RECURSOS ESTATALES	0.00	0.00		0.00	0.00	0.00	0.00
7	OTROS RECURSOS	0.00	385,730.25		385,730.25	0.00	0.00	0.00
	TOTAL EGRESOS	70,968,393.00	3,347,674.38		74,316,067.38	40,665,354.35	39,307,969.21	1,357,385.14

MUNICIPIO DE JALPAN PUEBLA

FLUJO DE FONDOS  
Del 1 de Enero al 31 de Agosto de 2023  
(Cifras en pesos)

CFF	Ingresos menos Egresos por Fuente de Financiamiento	Estimado/ Aprobado	Ampliaciones/ Reducciones	Modificado	Devengado	Recaudado/ Pagado	CxC/ CxF
	NO ETIQUETADO	0.00	0.00	0.00	1,318,505.77	1,492,177.35	-173,671.58
1	RECURSOS FISCALES	0.00	0.00	0.00	330,872.13	330,872.13	0.00
2	FINANCIAMIENTOS INTERNOS	0.00	0.00	0.00	0.00	0.00	0.00
3	FINANCIAMIENTOS EXTERNOS	0.00	0.00	0.00	0.00	0.00	0.00
4	INGRESOS PROPIOS	0.00	0.00	0.00	0.00	0.00	0.00
5	RECURSOS FEDERALES	0.00	0.00	0.00	987,633.64	1,161,305.22	-173,671.58
6	RECURSOS ESTATALES	0.00	0.00	0.00	0.00	0.00	0.00
7	OTROS RECURSOS	0.00	0.00	0.00	0.00	0.00	0.00
	ETIQUETADO	0.00	0.00	0.00	10,295,293.05	11,479,006.61	-1,183,713.56
5	RECURSOS FEDERALES	0.00	0.00	0.00	9,909,562.80	11,093,276.36	-1,183,713.56
6	RECURSOS ESTATALES	0.00	0.00	0.00	0.00	0.00	0.00
7	OTROS RECURSOS	0.00	0.00	0.00	385,730.25	385,730.25	0.00
	SUPERÁVIT/DÉFICIT	0.00	0.00	0.00	11,613,798.82	12,971,183.96	-1,357,385.14

MUNICIPIO DE JALPAN PUEBLA

FLUJO DE FONDOS  
Del 1 de Enero al 31 de Agosto de 2023  
(Cifras en pesos)

		--DEMANDADO POR FONTE DE FINANCIAMIENTO--												
B/C	Rubro/Capítulo	11	12	13	14	15	16	17	No etiquetado	25	26	27	Etiquetado	Total
	RECURSOS DE INGRESO	2,630,548.13	0.00	0.00	0.00	18,217,446.23	0.00	0.00	21,447,994.36	30,445,428.56	0.00	385,730.25	30,831,158.81	52,279,153.17
1	IMPUESTOS	299,399.00	0.00	0.00	0.00	0.00	0.00	0.00	299,399.00	0.00	0.00	0.00	0.00	299,399.00
2	COPIAS Y APORTACIONES DE EGRESIDAD SOCIAL	0.00	0.00	0.00	0.00	0.00	0.00	0.00	0.00	0.00	0.00	0.00	0.00	0.00
3	CONTRIBUCIONES DE EMPRESAS	0.00	0.00	0.00	0.00	0.00	0.00	0.00	0.00	0.00	0.00	0.00	0.00	0.00
4	IMPUESTOS	2,271,668.61	0.00	0.00	0.00	0.00	0.00	0.00	2,271,668.61	0.00	0.00	0.00	0.00	2,271,668.61
5	PRODUCTOS	59,480.52	0.00	0.00	0.00	222.88	0.00	0.00	59,703.40	27,234.93	0.00	14.89	27,269.82	86,973.22
6	APROVECHAMIENTOS	0.00	0.00	0.00	0.00	0.00	0.00	0.00	0.00	0.00	0.00	0.00	0.00	0.00
7	INGRESOS POR VENTAS DE BIENES,	0.00	0.00	0.00	0.00	0.00	0.00	0.00	0.00	9,212.42	0.00	0.00	9,212.42	9,212.42
8	PRESTACIÓN DE SERVICIOS Y OTROS INGRESOS PARTICIPACIONES, APORTACIONES, COMVENIOS,	0.00	0.00	0.00	0.00	18,817,223.35	0.00	0.00	18,817,223.35	30,409,961.21	0.00	385,715.36	30,794,676.57	49,611,899.92
	INCENTIVOS ORCV. DE LA COULAR. FISCAL Y FONDOS DIST. DE APORE													
9	TRANSFERENCIAS, ASIGNACIONES, SUBSIDIOS Y SUBVENCIÓNES, Y PENSIONES Y JUBILACIONES	0.00	0.00	0.00	0.00	0.00	0.00	0.00	0.00	0.00	0.00	0.00	0.00	0.00
0	INGRESOS DERIVADOS DE FINANCIAMIENTOS	0.00	0.00	0.00	0.00	0.00	0.00	0.00	0.00	0.00	0.00	0.00	0.00	0.00
	CHUQUES DE GASTO	2,299,676.00	0.00	0.00	0.00	17,829,812.59	0.00	0.00	20,129,488.59	20,535,865.76	0.00	0.00	20,535,865.76	40,645,354.35
1	SERVICIOS PERSONALES	0.00	0.00	0.00	0.00	8,058,089.05	0.00	0.00	8,058,089.05	1,227,433.47	0.00	0.00	1,227,433.47	9,285,522.52
2	MATERIALES Y SUBSIDIOS	37,300.00	0.00	0.00	0.00	2,424,462.36	0.00	0.00	2,461,762.36	0.00	0.00	0.00	2,461,762.36	2,461,762.36
3	SERVICIOS GENERALES	0.00	0.00	0.00	0.00	3,031,294.70	0.00	0.00	3,031,294.70	1,324,189.48	0.00	0.00	1,324,189.48	4,355,484.18
4	TRANSFERENCIAS, ASIGNACIONES, SUBSIDIOS Y OTROS AYUDAS	2,262,376.00	0.00	0.00	0.00	4,315,946.48	0.00	0.00	6,578,342.48	534,864.55	0.00	0.00	534,864.55	7,113,207.03
5	BIENES MUEBLES, INMUEBLES E IMPANGIBLES	0.00	0.00	0.00	0.00	0.00	0.00	0.00	0.00	0.00	0.00	0.00	0.00	0.00
6	INVERSIÓN PÚBLICA	0.00	0.00	0.00	0.00	0.00	0.00	0.00	0.00	17,652,378.26	0.00	0.00	17,652,378.26	17,652,378.26
7	INVERSIONES FINANCIERAS Y OTROS PROVISIONES	0.00	0.00	0.00	0.00	0.00	0.00	0.00	0.00	0.00	0.00	0.00	0.00	0.00
8	PARTICIPACIONES Y APORTACIONES	0.00	0.00	0.00	0.00	0.00	0.00	0.00	0.00	0.00	0.00	0.00	0.00	0.00
9	DEUDA PÚBLICA	0.00	0.00	0.00	0.00	0.00	0.00	0.00	0.00	0.00	0.00	0.00	0.00	0.00
	OPERATIVIDAD	310,672.13	0.00	0.00	0.00	967,633.64	0.00	0.00	1,318,505.77	9,909,562.60	0.00	385,730.25	10,295,293.05	11,613,796.82



MUNICIPIO DE JALPAN PUEBLA

FLUJO DE FONDOS  
Del 1 de Enero al 31 de Agosto de 2023  
(Cifras en pesos)

Bajo protesta de decir verdad declaramos que los Estados Financieros y sus notas,  
son razonablemente correctos y son responsabilidad del emisor.



*[Handwritten signature]*

C. NICOLAS GALINDO PÉREZ  
PRESIDENTE MUNICIPAL CONSTITUCIONAL  
JALPAN, PUEBLA



2021 - 2024

TESORERIA MUNICIPAL  
JALPAN, PUEBLA  
2021 - 2024





*[Handwritten signature]*

C. MAURO TORREZ GOMEZ  
SECRETARIO GENERAL DEL AYUNTAMIENTO.



SECRETARIO DEL  
AYUNTAMIENTO DE  
JALPAN, PUEBLA  
2022 - 2024



# **MUNICIPIO DE JALPAN PUEBLA**

**CLAVE: 26-03**

## **C. Información Programática**

**1). Gasto por categoría programática**

MUNICIPIO DE JALPAN PUEBLA

GASTO POR CATEGORÍA PROGRAMÁTICA  
Del 1 de Enero al 31 de Agosto de 2023  
(Cifras en pesos)

Concepto	Egreso Aprobado (1)	Ampliaciones/Reducciones (2)	Egreso Modificado (3=1+2)	Egreso Devengado (4)	Egreso Pagado (5)	Subejercicio (6=3-4)
<b>Programas</b>	70,968,393.00	3,347,674.38	74,316,067.38	40,665,354.35	39,307,969.21	33,650,713.03
Subsidios: Sector Social y Privado o Entidades Federativas y Municipios						
S Sujetos a Reglas de Operación	0.00	0.00	0.00	0.00	0.00	0.00
U Otros Subsidios	0.00	0.00	0.00	0.00	0.00	0.00
E Desempeño de las Funciones	30,826,083.00	2,719,868.78	33,545,951.78	20,738,150.34	20,564,478.76	12,807,801.44
B Prestación de Servicios Públicos	30,826,083.00	2,719,868.78	33,545,951.78	20,738,150.34	20,564,478.76	12,807,801.44
P Provisión de Bienes Públicos	0.00	0.00	0.00	0.00	0.00	0.00
F Planeación, seguimiento y evaluación de políticas públicas	0.00	0.00	0.00	0.00	0.00	0.00
F Promoción y fomento	0.00	0.00	0.00	0.00	0.00	0.00
G Regulación y supervisión	0.00	0.00	0.00	0.00	0.00	0.00
A Funciones de las Fuerzas Armadas (Únicamente Gobierno Federal)	0.00	0.00	0.00	0.00	0.00	0.00
R Específicos	0.00	0.00	0.00	0.00	0.00	0.00
K Proyectos de Inversión	0.00	0.00	0.00	0.00	0.00	0.00
M Administrativos y de Apoyo	0.00	0.00	0.00	0.00	0.00	0.00
O Apoyo al proceso presupuestario y para mejorar la eficiencia institucional	0.00	0.00	0.00	0.00	0.00	0.00
O Apoyo a la función pública y al mejoramiento de la gestión	0.00	0.00	0.00	0.00	0.00	0.00
W Operaciones ajenas	0.00	0.00	0.00	0.00	0.00	0.00
L Compromisos						
L Obligaciones de cumplimiento de resolución jurisdiccional	0.00	0.00	0.00	0.00	0.00	0.00
N Desastres Naturales	0.00	0.00	0.00	0.00	0.00	0.00
J Pensiones y Jubilaciones	0.00	0.00	0.00	0.00	0.00	0.00
T Aportaciones a la seguridad social	0.00	0.00	0.00	0.00	0.00	0.00
Y Aportaciones a fondos de estabilización	0.00	0.00	0.00	0.00	0.00	0.00
Z Aportaciones a fondos de inversión y reestructura de pensiones	0.00	0.00	0.00	0.00	0.00	0.00
I Programas de Gasto Federalizado (Gobierno Federal)	40,142,310.00	627,805.60	40,770,115.60	19,927,204.01	18,743,490.45	20,842,911.59
I Gasto Federalizado	40,142,310.00	627,805.60	40,770,115.60	19,927,204.01	18,743,490.45	20,842,911.59
C Participaciones a entidades federativas y municipios	0.00	0.00	0.00	0.00	0.00	0.00
D Costo financiero, deuda o apoyos a deudores y ahorradores de la banca	0.00	0.00	0.00	0.00	0.00	0.00

MUNICIPIO DE JALPAN PUEBLA

GASTO POR CATEGORÍA PROGRAMÁTICA  
Del 1 de Enero al 31 de Agosto de 2023  
(Cifras en pesos)

Concepto	Egreso Aprobado (1)	Ampliaciones/Reducciones (2)	Egreso Modificado (3=1+2)	Egreso Devengado (4)	Egreso Pagado (5)	Subejercicio (6=3-4)
H Adeudos de ejercicios fiscales anteriores	0.00	0.00	0.00	0.00	0.00	0.00
<b>TOTAL DEL GASTO</b>	<b>70,968,393.00</b>	<b>3,347,674.38</b>	<b>74,316,067.38</b>	<b>40,665,354.35</b>	<b>39,307,969.21</b>	<b>33,650,713.03</b>

Bajo protesta de decir verdad declaro que los Estados Financieros y sus notas, son razonablemente correctos y son responsabilidad del emisor.



*[Signature]*

C. NICOLAS GALINDO PÉREZ  
PRESIDENTE MUNICIPAL CONSTITUCIONAL.  
PRESIDENCIA MUNICIPAL  
JALPAN, PUEBLA  
2021 - 2024





TESORERIA MUNICIPAL  
JALPAN, PUEBLA  
2021 - 2024



SECRETARIO DEL  
AYUNTAMIENTO DE  
JALPAN, PUEBLA  
2022 - 2024

C. MAURO TORREZ GOMEZ  
SECRETARIO GENERAL DEL AYUNTAMIENTO.



**1**

# **MUNICIPIO DE JALPAN PUEBLA**

**CLAVE: 26-03**

## **D INDICADORES DE POSTURA FISCAL**

### **1). Indicadores de Postura Fiscal**

MUNICIPIO DE JALPAN PUEBLA

INDICADORES DE POSTURA FISCAL  
Del 1 de Enero al 31 de Agosto de 2023  
(Cifras en pesos)

Concepto	Estimado/ Aprobado	Devengado	Recaudado/ Pagado
I. Ingresos Presupuestarios (I = 1 + 2)	70,968,393.00	52,279,153.17	52,279,153.17
1. Ingresos del Gobierno de la Entidad Federativa o Municipio	70,968,393.00	52,279,153.17	52,279,153.17
2. Ingresos del Sector Paraestatal o Paramunicipal	0.00	0.00	0.00
II. Egresos Presupuestarios (II = 3 + 4)	70,968,393.00	40,665,354.35	39,307,969.21
3. Egresos del Gobierno de la Entidad Federativa o Municipio	70,968,393.00	40,665,354.35	39,307,969.21
4. Egresos del Sector Paraestatal o Paramunicipal	0.00	0.00	0.00
III. Balance presupuestario (Superávit o Déficit) (III = I - II)	0.00	11,613,798.82	12,971,183.96

Concepto	Estimado/ Aprobado	Devengado	Recaudado/ Pagado
III. Balance presupuestario (Superávit o Déficit)	0.00	11,613,798.82	12,971,183.96
IV. Intereses, Comisiones y Gastos de la Deuda	0.00	0.00	0.00
V. Balance Primario (Superávit o Déficit) (V = III - IV)	0.00	11,613,798.82	12,971,183.96

Concepto	Estimado/ Aprobado	Devengado	Recaudado/ Pagado
A. Financiamiento	0.00	0.00	0.00
B. Amortización de la deuda	0.00	0.00	0.00
C. Endeudamiento o desendeudamiento (C = A - B)	0.00	0.00	0.00



Bajo protesta de decir verdad declaramos que los Estados Financieros y sus notas, son razonablemente correctos y son responsabilidad del emisor.

C. NICOLAS GALINDO PEREZ PRESIDENTE MUNICIPAL CONSTITUCIONAL JALPAN, PUEBLA  
C. FANY BERENICE MAR GONZALEZ TESORERA MUNICIPAL.

C. MAURO TORREZ GOMEZ SECRETARIO GENERAL DEL AYUNTAMIENTO.



SECRETARIO DEL AYUNTAMIENTO DE JALPAN, PUEBLA 2022 - 2024



**CLAVE 26-03**

**MUNICIPIO DE JALPAN PUEBLA**

**ESTADOS FINANCIEROS  
SEVAC**

**AGOSTO**

**2023**

MUNICIPIO DE JALPAN PUEBLA

INDICADORES DE RESULTADOS  
Al 31 de Agosto de 2023

Indicador	Unidad de medida	Meta programada	Meta real
PORCENTAJE DE COMUNIDADES ATENDIDAS PARA EL FORTALECIMIENTO DE LAS EGU BENEFICIARIO		0.000	100.000
PORCENTAJE DE RECORRIDOS EN LAS COMUNIDADES DEL MUNICIPIO	PORCENTAJE	0.000	100.000
C.1 PROMOVER ACCIONES PARA LA PREVENCIÓN DE LA DELINCUENCIA	DOCUMENTO	0.000	100.000
C.1 PROMOVER ACCIONES PARA LA PREVENCIÓN DE LA DELINCUENCIA	PROYECTO	0.000	100.000
C.1 PROMOVER ACCIONES PARA LA PREVENCIÓN DE LA DELINCUENCIA	DOCUMENTO	0.000	100.000
C.1 PROMOVER ACCIONES PARA LA PREVENCIÓN DE LA DELINCUENCIA	SESIÓN	0.000	100.000
C.1 PROMOVER ACCIONES PARA LA PREVENCIÓN DE LA DELINCUENCIA	SESIÓN	0.000	100.000
C.2 FORTALECER Y EQUIPAR A LOS CUERPOS DE SEGURIDAD PÚBLICA.	DOCUMENTO	0.000	100.000
C.2 FORTALECER Y EQUIPAR A LOS CUERPOS DE SEGURIDAD PÚBLICA.	PROYECTO	0.000	100.000
C.2 FORTALECER Y EQUIPAR A LOS CUERPOS DE SEGURIDAD PÚBLICA.	DOCUMENTO	0.000	100.000
C.2 FORTALECER Y EQUIPAR A LOS CUERPOS DE SEGURIDAD PÚBLICA.	PROYECTO	0.000	100.000
C.3 PROMOVER MEDIDAS DE PREVENCIÓN Y ATENCIÓN DE DAÑOS POR RIESGOS Y D	DOCUMENTO	0.000	100.000
C.3 PROMOVER MEDIDAS DE PREVENCIÓN Y ATENCIÓN DE DAÑOS POR RIESGOS Y D	PROYECTO	0.000	100.000
C.3 PROMOVER MEDIDAS DE PREVENCIÓN Y ATENCIÓN DE DAÑOS POR RIESGOS Y D	PROYECTO	0.000	100.000
C.3 PROMOVER MEDIDAS DE PREVENCIÓN Y ATENCIÓN DE DAÑOS POR RIESGOS Y D	PROYECTO	0.000	100.000
PORCENTAJE DE PRODUCTORES QUE ACCEDIERON A PROYECTOS SUSTENTABLES AGRÍ BENEFICIARIO		0.000	100.000
PORCENTAJE DE PROGRAMAS PARA PRODUCTORES.	PROYECTO	0.000	100.000
C.1 MEJORAR LA CAPACIDAD AUTOGESTORA DE PRODUCTORES EN LA ADQUISICIÓN DOCUMENTO	DOCUMENTO	0.000	100.000
C.1 MEJORAR LA CAPACIDAD AUTOGESTORA DE PRODUCTORES EN LA ADQUISICIÓN PROYECTO	PROYECTO	0.000	100.000
C.1 MEJORAR LA CAPACIDAD AUTOGESTORA DE PRODUCTORES EN LA ADQUISICIÓN PROYECTO	PROYECTO	0.000	100.000
C.1 MEJORAR LA CAPACIDAD AUTOGESTORA DE PRODUCTORES EN LA ADQUISICIÓN PROYECTO	PROYECTO	0.000	100.000
C.2 GENERAR Y PROMOVER ESPACIOS CULTURALES, USOS Y COSTUMBRES DE LAS C EVENTO	0.000	0.000	100.000
C.2 GENERAR Y PROMOVER ESPACIOS CULTURALES, USOS Y COSTUMBRES DE LAS C EVENTO	0.000	0.000	100.000
C.2 GENERAR Y PROMOVER ESPACIOS CULTURALES, USOS Y COSTUMBRES DE LAS C EVENTO	0.000	0.000	100.000
C.2 GENERAR Y PROMOVER ESPACIOS CULTURALES, USOS Y COSTUMBRES DE LAS C EVENTO	0.000	0.000	100.000
PORCENTAJE DE ACCIONES REALIZADAS PARA ACCEDER A PROGRAMAS FEDERALES, BENEFICIARIO		0.000	100.000
PORCENTAJE DE POBLACION ATENDIDA EN SITUACION DE REZAGO SOCIAL BENEFICIARIO		0.000	100.000
C.1 MEJORAR LA COBERTURA DE SERVICIOS BÁSICOS Y EQUIPAMIENTO SOCIAL. BENEFICIARIO		0.000	100.000
C.1 MEJORAR LA COBERTURA DE SERVICIOS BÁSICOS Y EQUIPAMIENTO SOCIAL. PROYECTO		0.000	100.000
C.1 MEJORAR LA COBERTURA DE SERVICIOS BÁSICOS Y EQUIPAMIENTO SOCIAL. PROYECTO		0.000	100.000
C.1 MEJORAR LA COBERTURA DE SERVICIOS BÁSICOS Y EQUIPAMIENTO SOCIAL. BENEFICIARIO		0.000	100.000
C.2 FORTALECER LAS FUNCIONES ADMINISTRATIVAS DE LAS INSTITUCIONES EDUCAS PROYECTO		0.000	100.000
C.2 FORTALECER LAS FUNCIONES ADMINISTRATIVAS DE LAS INSTITUCIONES EDUCAS PROYECTO		0.000	100.000
C.2 FORTALECER LAS FUNCIONES ADMINISTRATIVAS DE LAS INSTITUCIONES EDUCAS PROYECTO		0.000	100.000
C.2 FORTALECER LAS FUNCIONES ADMINISTRATIVAS DE LAS INSTITUCIONES EDUCAS PROYECTO		0.000	100.000
C.2 FORTALECER LAS FUNCIONES ADMINISTRATIVAS DE LAS INSTITUCIONES EDUCAS PROYECTO		0.000	100.000
C.2 FORTALECER LAS FUNCIONES ADMINISTRATIVAS DE LAS INSTITUCIONES EDUCAS PROYECTO		0.000	100.000
C.2 FORTALECER LAS FUNCIONES ADMINISTRATIVAS DE LAS INSTITUCIONES EDUCAS PROYECTO		0.000	100.000
C.2 FORTALECER LAS FUNCIONES ADMINISTRATIVAS DE LAS INSTITUCIONES EDUCAS PROYECTO		0.000	100.000
C.3 FORTALECER LOS SERVICIOS DE SALUD PROYECTO		0.000	100.000
C.3 FORTALECER LOS SERVICIOS DE SALUD SESIÓN		0.000	100.000





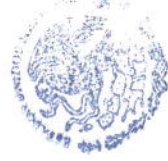
MUNICIPIO DE JALPAN PUEBLA

INDICADORES DE RESULTADOS  
Al 31 de Agosto de 2023

C. 3 FORTALECER LAS BUENAS PRÁCTICAS PARA EL EJERCICIO DE LOS RECURSOS DOCUMENTO	0.000	100.000
C. 3 FORTALECER LAS BUENAS PRÁCTICAS PARA EL EJERCICIO DE LOS RECURSOS DOCUMENTO	0.000	100.000
C. 3 FORTALECER LAS BUENAS PRÁCTICAS PARA EL EJERCICIO DE LOS RECURSOS DOCUMENTO	0.000	100.000
C. 3 FORTALECER LAS BUENAS PRÁCTICAS PARA EL EJERCICIO DE LOS RECURSOS DOCUMENTO	0.000	100.000
C. 3 FORTALECER LAS BUENAS PRÁCTICAS PARA EL EJERCICIO DE LOS RECURSOS DOCUMENTO	0.000	100.000
C. 3 FORTALECER LAS BUENAS PRÁCTICAS PARA EL EJERCICIO DE LOS RECURSOS DOCUMENTO	0.000	100.000
C. 3 FORTALECER LAS BUENAS PRÁCTICAS PARA EL EJERCICIO DE LOS RECURSOS DOCUMENTO	0.000	100.000
C. 3 FORTALECER LAS BUENAS PRÁCTICAS PARA EL EJERCICIO DE LOS RECURSOS DOCUMENTO	0.000	100.000
C. 3 FORTALECER LAS BUENAS PRÁCTICAS PARA EL EJERCICIO DE LOS RECURSOS DOCUMENTO	0.000	100.000
C. 3 FORTALECER LAS BUENAS PRÁCTICAS PARA EL EJERCICIO DE LOS RECURSOS DOCUMENTO	0.000	100.000
C. 4 FORTALECER EL SISTEMA DE RECAUDACIÓN.	0.000	100.000
C. 4 FORTALECER EL SISTEMA DE RECAUDACIÓN.	0.000	100.000
C1 EJECUTAR OBRAS DE CONSTRUCCIÓN, REHABILITACIÓN Y AMPLIACIÓN DE INFR PROYECTO	0.000	100.000
C1 EJECUTAR OBRAS DE CONSTRUCCIÓN, REHABILITACIÓN Y AMPLIACIÓN DE INFR PROYECTO	0.000	100.000
C.1 EJECUTAR OBRAS DE CONSTRUCCIÓN, REHABILITACIÓN Y AMPLIACIÓN DE INF PROYECTO	0.000	100.000
C.1 EJECUTAR OBRAS DE CONSTRUCCIÓN, REHABILITACIÓN Y AMPLIACIÓN DE INF PROYECTO	0.000	100.000
C.1 EJECUTAR OBRAS DE CONSTRUCCIÓN, REHABILITACIÓN Y AMPLIACIÓN DE INF PROYECTO	0.000	100.000
C.2 REALIZAR PROYECTOS DE REVESTIMIENTO DE CAMINO SACACOSECHAS EN DIST PROYECTO	0.000	100.000
C.3 EJECUTAR OBRAS DE INFRAESTRUCTURA COMPLEMENTARIA.	0.000	100.000

Bajo protesta de decir verdad declaramos que los Estados Financieros y sus notas,  
son razonablemente correctos y son responsabilidad del emisor.

C. NICOLAS GALINDO PEREZ  
PRESIDENTE MUNICIPAL CONSTITUCIONAL PUEBLA  
TESORERÍA MUNICIPAL



TESORERÍA MUNICIPAL  
JALPAN, PUEBLA  
2021 - 2024



C. MAURO TORREZ GOMEZ  
SECRETARIO GENERAL DEL AYUNTAMIENTO.

SECRETARIO DEL  
AYUNTAMIENTO DE  
JALPAN, PUEBLA  
2022 - 2024

MUNICIPIO DE JALPAN PUEBLA

PROGRAMAS Y PROYECTOS DE INVERSIÓN  
Al 31 de Agosto de 2023

Actividad

Unidad de medida

Meta programada

Meta real

% avance

Bajo protesta de decir verdad declaramos que los Estados Financieros y sus notas, son razonablemente correctos y son responsabilidad del emisor.



C. NICOLAS GALINDO PEREZ  
PRESIDENTE MUNICIPAL CONSTITUCIONAL JALPAN, PUEBLA

2021 - 2024

TESORERIA MUNICIPAL  
JALPAN, PUEBLA  
2021 - 2024



C. MAURO TORREZ GOMEZ  
SECRETARIO GENERAL DEL AYUNTAMIENTO.


SECRETARIO DEL  
AYUNTAMIENTO DE  
JALPAN, PUEBLA  
2022 - 2024

MUNICIPIO DE JALPAN PUEBLA


INTERESES DE LA DEUDA  
Del 1 de Enero al 31 de Agosto de 2023  
(Cifras en pesos)

Identificación de Crédito o Instrumento	Devengado	Pagado
Créditos Bancarios		
Total de Intereses de Créditos Bancarios	0.00	0.00
Otros Instrumentos de Deuda		
Total de Intereses de Otros Instrumentos de Deuda	0.00	0.00
TOTAL	0.00	0.00


Bajo protesta de decir verdad declaramos que los Estados Financieros y sus notas, son razonablemente correctos y son responsabilidad del emisor.

  
C. NICOLAS GALINDO PÉREZ  
PRESIDENTE MUNICIPAL CONSTITUCIONAL.



  
C. EANY BERENICE MAR GONZALEZ  
TESORERA MUNICIPAL.



  
C. MAURO TORREZ GOMEZ  
SECRETARIO GENERAL DEL AYUNTAMIENTO.



SECRETARIO DEL  
AYUNTAMIENTO DE  
JALPAN, PUEBLA  
2022 - 2024

TESORERIA MUNICIPAL  
JALPAN, PUEBLA  
2021 - 2024